

A scenic autumn forest path. The path is paved and runs through a dense forest of trees with vibrant yellow and orange foliage. On the left side of the path, there is a low stone wall. On the right side, there is a wooden fence. The path leads uphill into the distance. The overall atmosphere is peaceful and beautiful, capturing the peak of fall colors.

LISTINO 2023

INDICE

| GAZEBO | | CARPORT | | TAVOLI E PANCHE | | SEMILAVORATI | |
|------------------------------|------|-----------------------------|----|---|-------|-----------------------------|-------|
| Gazebo HONG KONG | 3 | Carport LUNA | 22 | Tavolo LUNCH | 34 | MASSELLO IN PINO | 48 |
| Gazebo MALESIA | 4 | Carport CLASSIC | 23 | Tavolo PICNIC con panche | 34 | LAMELLARE IN PINO | 49 |
| Gazebo-Chiosco SINGAPORE | 5 | Carport CLASSIC MAXI | 24 | Tavolo PICNIC con schienale | 34 | | |
| Gazebo OSLO (esagonale) | 6 | Carport CLASSIC DOPPIO | 25 | Tavolo PICNIC con copertura | 34 | | |
| Gazebo BOLOGNA | 7 | Carport LATERALE | 26 | Tavolo NATUR DISABILI | 35 | | |
| Gazebo MILANO | 8 | | | Tavolo SOSTA/LAMONE | 35 | | |
| | | | | Tavolo e panca SIESTA castagno | 36 | | |
| | | | | Tavoli e panche GARDEN | 37 | | |
| | | | | Tavolo CHILDREN | 37 | | |
| | | | | Panchine | 38 | | |
| | | | | PAVIMENTAZIONI, RIVESTIMENTI E COPERTURE | | RECINZIONI | |
| | | | | Pavimentazioni | 39 | Recinzioni e staccionate | 50-52 |
| | | | | Coperture | 39 | | |
| | | | | COMPLEMENTI E GIOCHI | | PALI | |
| | | | | Bacheche Castagno | 40 | Pali in Pino Torniti | 53-54 |
| | | | | Bacheche Pino | 41-42 | Mezzi Pali | 54 |
| | | | | Cucce, bordure, cestini | 43 | Pali in Pino Scortecciati | 55 56 |
| | | | | Giochi e Portabici | 44 | Pali Castagno Scortecciati | 57 58 |
| | | | | Amaca e Sdraio | 45 | Pali Castagno Tornito | 59 |
| | | | | Cabina Mare | 46 | | |
| | | | | Torretta Avvistamento | 47 | | |
| | | | | PANNELLI E FIORIERE | | FERRAMENTA | |
| | | | | Pannelli GRIGLIATI CLASSIC e su misura | 29 | Porta pilastri ed ancoraggi | |
| | | | | Frangivento CLASSIC e DOLOMITI | 30 | Staffe, angolari, viti, | 60 63 |
| | | | | Frangivista MEDITERRANEO e BALTICO | 31 | | |
| | | | | Pannelli BAMBOO E FRANGISOLE | 32 | | |
| | | | | Fioriere CLASSIC e CON SEDUTA | 33 | | |
| PERGOLE | | CASSETTE BLOCK HOUSE | | | | | |
| Pergola BROOKLYN | 9 10 | Cassette | 27 | | | | |
| Pergola ECLISSE | 11 | CASSETTE A PANNELLI | | | | | |
| Pergola ONDA LATINA | 12 | Cassette su misura | 28 | | | | |
| Tenda CADUTA LATERALE | 13 | | | | | | |
| Pergola BERLINO autoportante | 14 | | | | | | |
| Pergola TOKIO | 15 | | | | | | |
| Pergola FIRENZE | 16 | | | | | | |
| Pergola GINEVRA addossata | 17 | | | | | | |
| PENSILINE | | | | | | | |
| Pensilina GIADA | 18 | | | | | | |
| Pensilina SUSY | 19 | | | | | | |
| Pensilina MONOBRACCIO | 20 | | | | | | |
| Pensilina AUTOBUS | 21 | | | | | | |

CONDIZIONI GENERALI DI VENDITA

LISTINO PREZZI 2023

VALIDITA' DAL 01.01.2023 AL 30.06.2023

CONDIZIONI GENERALI DI VENDITA

LISTINO PREZZI LORDI AL RIVENDITORE

IVA ESCLUSA

Validità: Le presenti condizioni annullano e sostituiscono le precedenti. Ci riserviamo la facoltà di apportare qualsiasi variazione senza obbligo di preavviso.

Prezzi: I prezzi di listino sono espressi in euro e si intendono sempre IVA esclusa franco nostro magazzino S. Michele (RA).

Spedizioni: Nel caso in cui il cliente non espliciti le modalità di spedizione, l'invio della merce verrà effettuato nella modalità da noi ritenuta più idonea. Eventuali smarrimenti e/o danneggiamenti non possono essere addebitati alla Radis S.r.l. ma direttamente allo spedizioniere entro 8 gg. dal ricevimento del materiale a condizione che sul D.D.T. venga apposta l'annotazione "accettazione con riserva". Gli articoli spediti a cura della Radis Srl potranno essere consegnati anche con autoarticolati; l'impossibilità a manovrare con questo tipo di mezzi deve essere comunicato in fase di ordine. In fattura sarà addebitato un contributo al trasporto nella misura indicata nel "modulo trasporti" concordato, sottoscritto e valido per la durata del presente listino.

Scarico merci: Il cliente dovrà procedere allo scarico personale e mezzi adeguati relativamente ai pesi ed ingombri dei materiali consegnati.

Termini di consegna: Al ricevimento dell'ordine verrà inviata al cliente entro 48 ore dal ricevimento dello stesso, la conferma d'ordine con specificate le quantità disponibili, gli sconti, le modalità di pagamento Merce pronta salvo il venduto; è nostra facoltà evadere l'ordine in più riprese senza che ciò dia diritto all'annullamento dell'ordine o a parte di esso. La consegna del materiale standard, come da catalogo, verrà comunque effettuata in circa 15 giorni lavorativi dal ricevimento della conferma d'ordine controfirmata per accettazione, salvo indisponibilità

materiale e casi eccezionali. I termini di consegna non hanno carattere essenziale, sono indicativi e non vincolanti; eventuali ritardi nelle consegne non daranno diritto né a penalità, né a richieste danni e/o interessi, né a risoluzione del contratto.

In tutti i casi di forza maggiore, scioperi, incendi, inondazioni, interruzioni o ritardi nei trasporti, impossibilità oggettiva di approvvigionamento dei materiali sul mercato, guerre, epidemie, misure legali che limitino e/o ritardino la produzione e/o importazione dei prodotti, la Radis Srl è liberata da ogni e qualsiasi obbligo relativo alla consegna, senza che ciò possa comportare per il cliente alcun diritto alla risoluzione dell'ordine stesso e/o al risarcimento di danni, anche indiretti dallo stesso subiti.

Reclami: Eventuali reclami dovranno sempre essere comunicati alla Radis Srl per iscritto (con lettera raccomandata A/R o fax o tramite il modulo predisposto dalla Radis Srl); non saranno accettati reclami telefonici o verbali. Non si accettano contestazioni trascorsi otto giorni dalla data di ricevimento della merce. Il cliente è tenuto a controllare le merci all'arrivo. La verifica deve riguardare eventuali avarie, merci mancanti, difetti o vizi apparenti o non conformità dei prodotti consegnati all'ordine ed al documento di trasporto nonché la qualità, la quantità, le dimensioni e il tipo degli articoli ricevuti. La verifica deve riguardare anche lo stato degli imballaggi; eventuali danneggiamenti, mancanze o manomissioni agli imballi ed al loro contenuto vanno immediatamente segnalati. Al fine della validità del reclamo il cliente dovrà: indicare sul buono di consegna i danneggiamenti, mancanze o anomalie riscontrate o eventualmente "accettazione con riserva" confermare le predette riserve per merce mancante o avaria e/o formulare le altre eventuali riserve entro 8 giorni dalla consegna con raccomandata A/R, fax come sopra indicato. La firma senza riserve precise e motivate del documento di trasporto comporta accettazione della merce da parte del cliente.

Resi: Eventuali resi dovranno sempre essere autorizzati per iscritto dalla Radis Srl e rispediti in porto franco con DDT allegato. Tutti i resi dovranno essere adeguatamente imballati ed essere completi di ogni parte e accessorio e non presentare danni o manomissioni.

Tolleranze: Tolleranza delle sezioni delle travi +/- 5 mm; tolleranza sulle lunghezze +/- 20 mm. Tutte le misure riportate nel presente listino sono espresse in cm salvo altre espresse indicazione.

Responsabilità: Radis Srl, è esonerata da ogni responsabilità sull'uso o montaggio non corretto o improprio delle strutture vendute. Tutte le verifiche statiche, di sicurezza e urbanistiche (concessioni, autorizzazioni, permessi ecc.) sono a carico del committente e comunque dovranno essere controllate da un tecnico locale in funzione del luogo di installazione.

Dati tecnici: Le foto, i disegni e le dimensioni riportate nel catalogo sono indicativi ed esemplificativi di realizzazioni eseguite. La Radis Srl, si riserva la facoltà di apportare modifiche atte a migliorare i propri prodotti in qualsiasi momento e senza preavviso alcuno e senza che ciò possa costituire oggetto di contestazione.

Pagamenti: I pagamenti dovranno essere effettuati nei modi e nei tempi stabiliti in sede di ordinazione, in caso di eventuali ritardi di pagamento verrà applicato un interesse di mora pari a 4 punti superiori al tasso di riferimento determinato dalla Banca Centrale Europea. Inoltre il mancato pagamento di una tratta, di una cessione, di una rimessa diretta o di una ricevuta bancaria, ci autorizza altresì alla sospensione immediata di qualsiasi ordine in corso ed a variare le modalità di pagamento del cliente.

Nel caso in cui sia previsto un pagamento dilazionato in più rate di ogni fattura, il mancato pagamento anche di una sola rata rende immediatamente esigibile da parte della Radis Srl l'intero credito, essendo considerato il cliente immediatamente decaduto dal beneficio del termine. Il cliente non può in nessun caso, neanche a

seguito di contestazione, trattenere in tutto o in parte gli importi dovuti né operare compensazioni.

Trasporti: NON SI EFFETTUANO CONSEGNE PRESSO PRIVATI E COMUNQUE IN LUOGHI DIVERSI DA QUELLI DEL CLIENTE STESSO.

Nel caso in cui il cliente ha necessità di ricevere il materiale con urgenza e non ha possibilità di effettuare il ritiro con i mezzi propri, RADIS provvede a organizzare il trasporto con corriere con totale addebito a carico del cliente, mentre se il cliente può attendere la consegna con i mezzi della RADIS, applicheremo per le seguenti regioni: Emilia Romagna, Lombardia, Trentino Alto Adige, Veneto, Marche, Toscana e Umbria la seguente tabella:

Per ordinativi il cui imponibile sia uguale o inferiore a €1.000,00 verrà addebitato un contributo fisso pari a €160,00
Per imponibili da €1.001,00 a €2.000,00 verrà addebitato un contributo pari al 8% dell'imponibile + € 90,00 fisso.
Per imponibili da €2.001,00 a €3.000,00 verrà addebitato un contributo pari al 5% dell'imponibile + € 90,00 fisso.
Per imponibili superiori a € 3.001,00 il trasporto si intenderà compreso.

Per le spedizioni con altre destinazioni, l'addebito di trasporto verrà quantificato di volta in volta in funzione del luogo di consegna e della merce da spedire.

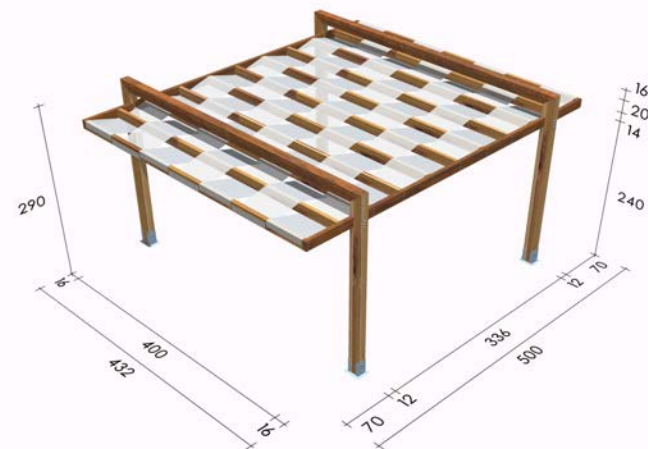
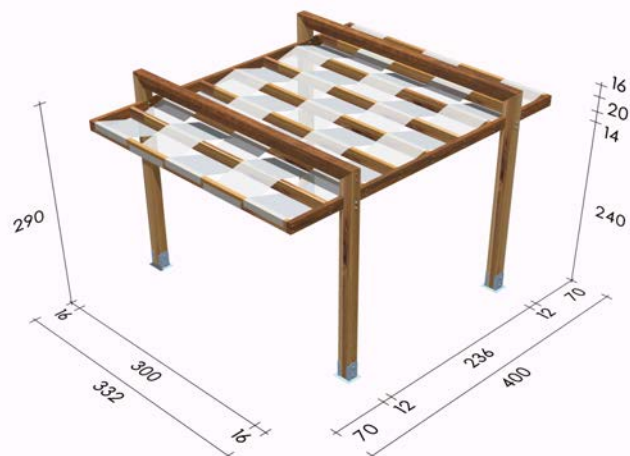
Foro competente: Per qualsiasi controversia il foro competente è quello di Ravenna.

RADIS SRL, Via Faentina, 280 - 48124 S. Michele (RA)
P.IVA 02141460390 Tel 0544 462485 Fax 0544 462604

Appoggio bancario: CREDITO COOPERATIVO
RAVENNATE E IMOLESE
IBAN: IT10 C 08542 13107 041000112629

E' vietata la riproduzione totale o parziale delle immagini e testi riportati nel listino, salvo autorizzazione scritta da parte di Radis Srl.

Gazebo HONG KONG



Informazioni Tecniche

Struttura fornita in kit di montaggio:

- 4 colonne in pino lamellare scandinavo sez. 12 x 16 cm
- 2 travi banchina in pino lamellare scandinavo sez. 12 x 16 cm
- 2 travi banchina in pino lamellare scandinavo sez. 4,5 x 14,5 cm
- 9 arcarecci in pino lamellare scandinavo sez. 4,5 x 14,5 cm
- Ferramenta per il montaggio inclusa
- Ferramenta per il fissaggio a terra esclusa
- Kit copertura a parte

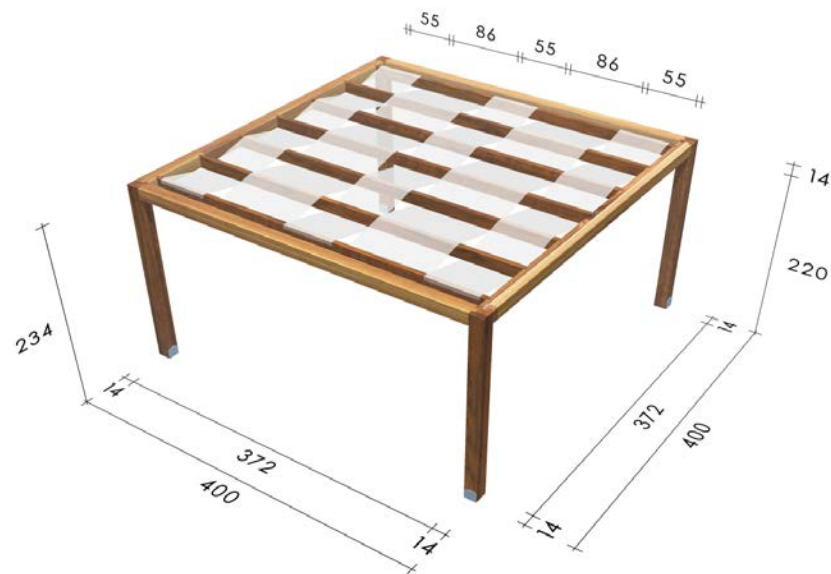
Informazioni Tecniche

Struttura fornita in kit di montaggio:

- 4 colonne in pino lamellare scandinavo sez. 12 x 16 cm
- 2 travi banchina in pino lamellare scandinavo sez. 12 x 16 cm
- 2 travi banchina in pino lamellare scandinavo sez. 4,5 x 14,5 cm
- 11 arcarecci in pino lamellare scandinavo sez. 4,5 x 14,5 cm
- Ferramenta per il montaggio inclusa
- Ferramenta per il fissaggio a terra esclusa
- Kit copertura a parte

| Cod. Art. | Descrizione Articolo | Dimensioni | Note | Listino | 1 mano (color noce o simile) | 2 mani (sbianco, smalto, RAL) |
|-----------|---|---|-------------------------------------|------------------------|---------------------------------------|--|
| | GAZEBO HONG KONG tipo 1 KIT TELO OMBREGGIANTE | L.332X P.400X H.290 cm Nr. 5 fasce cm 55 x 418 | lamellare autoclavato color Écru | € 1.900,00 € 380,00 | 15% | 20% |
| | GAZEBO HONG KONG tipo 2 KIT TELO OMBREGGIANTE | L.432X P.500X H.290 cm Nr. 7 fasce da 55 cm | lamellare autoclavato color Écru | € 2.350,00 € 630,00 | 15% | 20% |
| | KIT FISSAGGIO A TERRA (bicchieri + viti 8x50) | 4 porta pilastri ventilati 12X16 cm | tasselli esclusi | € 382,00 | | |

Gazebo MALESIA



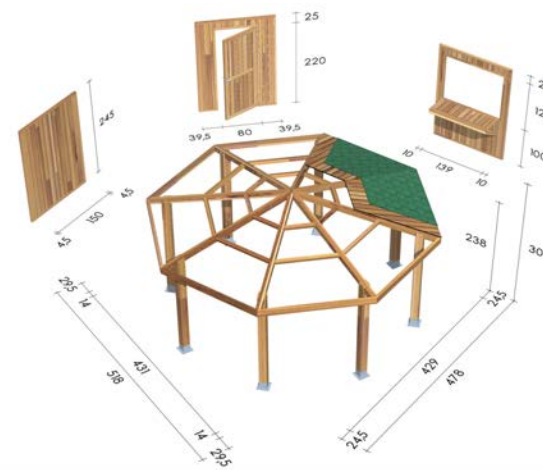
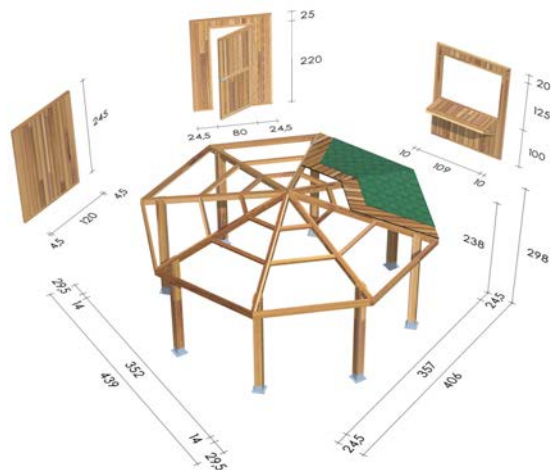
Informazioni Tecniche

Struttura fornita in Kit di montaggio:

- 4 colonne in pino lamellare scandinavo sez. 14 x 14 cm
- 4 travi banchina in pino lamellare scandinavo sez. 14 x 14 cm
- 7 arcarecci in pino lamellare scandinavo sez. 4,5 x 14 cm int. 62cm
- Ferramenta per il montaggio inclusa
- Ferramenta per il fissaggio a terra esclusa
- Kit copertura a parte

| Cod. Art. | Descrizione Articolo | Dimensioni | Note | Listino | 1 mano (color noce o simile) | 2 mani (sbianco, smalto, RAL) |
|-----------|---|--|---|------------------------------------|---------------------------------------|--|
| | GAZEBO MALESIA KIT TELO OMBREGGIANTE KIT FISSAGGIO A TERRA (bicchieri + viti 8x50) | L. 400X P. 400X H. 234 cm NR. 5 fasce cm 55/86 x 375 4 porta pilastri standard 14x14 | lamellare autoclavato color Écru tasselli esclusi | € 2.470,00 € 460,00 € 150,00 | 15% | 20% |

Gazebo SINGAPORE (ottagonale)



Informazioni Tecniche

Struttura fornita in Kit di montaggio:

- 8 colonne in pino lamellare scandinavo sez. 14 x 14 cm con scasso
- Banchine in pino lamellare scandinavo sez. 4,5 x 14 cm
- Diagonali in pino lamellare scandinavo sez. 9 x 12 cm
- Perlinato in pino scandinavo sp.2cm + guaina ardesiata verde/rossa
- Ferramenta per il montaggio inclusa
- Ferramenta per il fissaggio a terra esclusa

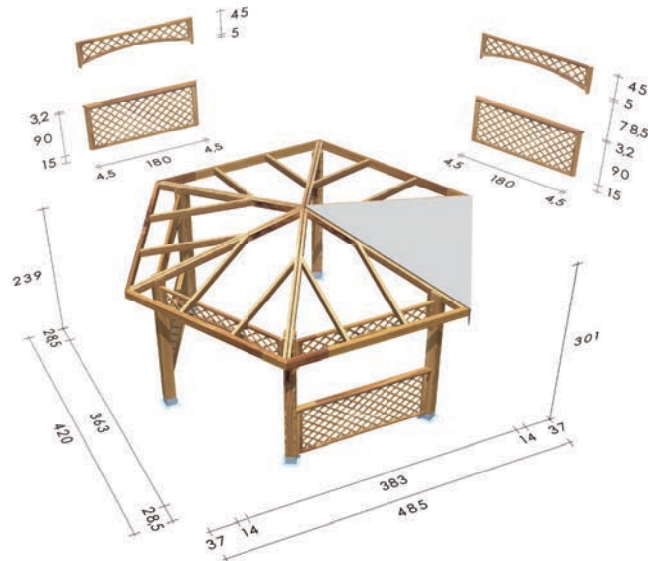
Informazioni Tecniche:

Struttura fornita in Kit di montaggio

- 8 colonne in pino lamellare scandinavo sez. 14 x 14 cm con scasso
- Banchine in pino lamellare scandinavo sez. 4,5 x 14 cm
- Diagonali in pino lamellare scandinavo sez. 9 x 12 cm
- Perlinato in pino scandinavo sp.2cm + guaina ardesiata verde/rossa
- Ferramenta per il montaggio inclusa
- Ferramenta per il fissaggio a terra esclusa

| Cod. Art. | Descrizione Articolo | Dimensioni | Note | Listino | 1 mano (color noce o simile) | 2 mani (sbianco, smalto, RAL) |
|-----------|---|---------------------------------|------------------|------------|---------------------------------------|--|
| | GAZEBO SINGAPORE tipo 1 | D. 406/439 x H 298 cm. | ottagonale | € 3.968,00 | 20% | 30% |
| | PARETE CHIUSA CON PERLINE | L. 129 x H 245 cm. | massello | € 532,00 | 20% | 30% |
| | PARETE CON SPORTELLO A RIBALTA | L. 129 x H 245 cm. | massello | € 1.100,00 | 20% | 30% |
| | PARETE CON PORTA | L. 129 x H 245 cm. | massello | € 1.190,00 | 20% | 30% |
| | GAZEBO SINGAPORE tipo 2 | D. 478/518 x H 309 cm. | ottagonale | € 5.320,00 | 20% | 30% |
| | PARETE CHIUSA CON PERLINE | L. 159 x H 245 cm. | massello | € 618,00 | 20% | 30% |
| | PARETE CON SPORTELLO A RIBALTA | L. 159 x H 245 cm. | massello | € 1.140,00 | 20% | 30% |
| | PARETE CON PORTA | L. 159 x H 245 cm. | massello | € 1.230,00 | 20% | 30% |
| | KIT FISSAGGIO A TERRA (bicchieri + viti 8x50) | 8 porta pilastri standard 14x14 | tasselli esclusi | € 298,00 | | |

Gazebo OSLO (esagonale)



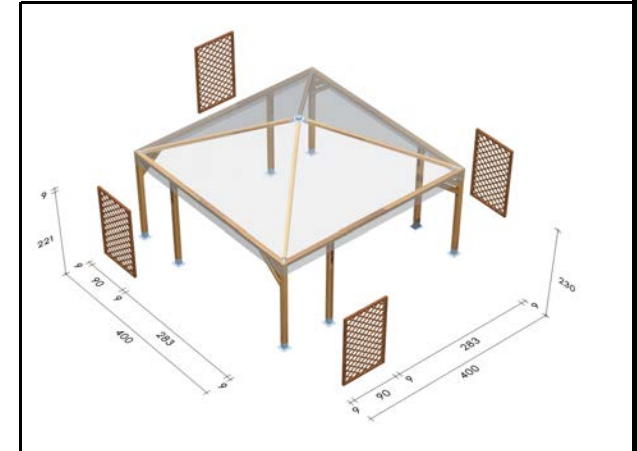
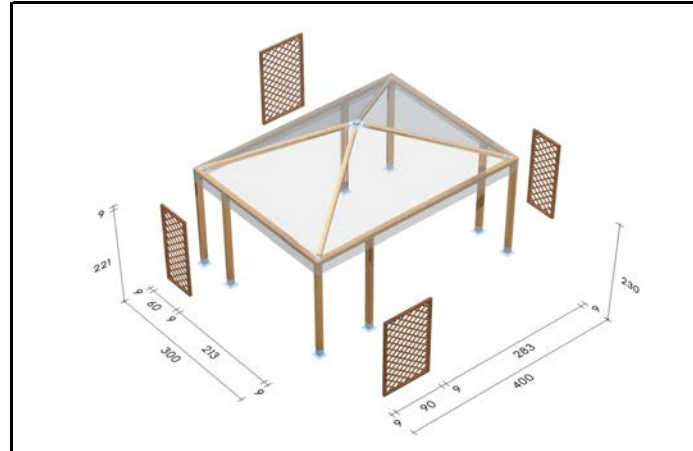
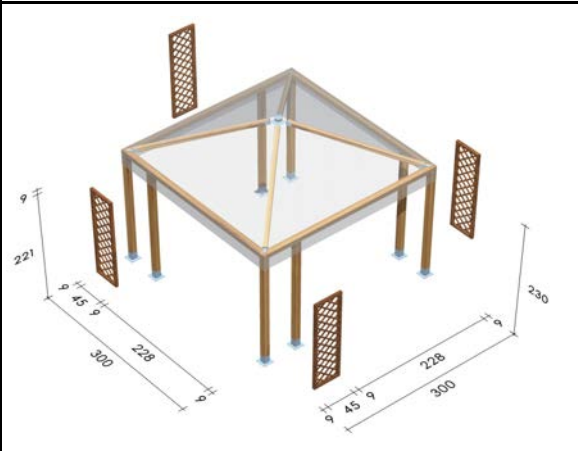
Informazioni Tecniche

Struttura fornita in Kit di montaggio:

- 6 colonne in pino lamellare scandinavo sez. 14 x 14 cm con sella
- 6 travi mantovane in pino lamellare scandinavo sez. 4,5 x 14 cm
- 6 diagonali in pino lamellare scandinavo sez. 9 x 12 cm
- Arcarecci in pino lamellare scandinavo sez. 4,5 x 12 cm
- Ferramenta per il montaggio inclusa
- Ferramenta per il fissaggio a terra esclusa
- Staffa metallica centrale con viti
- Kit copertura compreso (perline sp.2cm + guaina ardesiata adesiva)
- Grigliati e/o tamponature laterali escluse

| Cod. Art. | Descrizione Articolo | Dimensioni | Note | Listino | 1 mano (color noce o simile) | 2 mani (sbianco, smalto, RAL) |
|-----------|---|---------------------------------|------------------|------------|---------------------------------------|--|
| | GAZEBO OSLO | D. 420/485 x H. 300 cm | esagonale | € 4.640,00 | 20% | 30% |
| | KIT FISSAGGIO A TERRA (bicchieri + viti 8x50) | 6 porta pilastri standard 14x14 | tasselli esclusi | € 224,00 | | |

Gazebo BOLOGNA



Informazioni Tecniche

Struttura fornita in Kit di montaggio:
 -8 colonne in pino lamellare sez. 9 x 9 cm
 -4 banchine in pino lamellare sez. 9 x 9 cm
-4 diagonali in pino lamellare sez. 7 x 7 cm
 -Telo di copertura in PVC color avorio
 -Ferramenta per il montaggio inclusa
 -Ferramenta per il fissaggio a terra esclusa
 -Grigliati esclusi

Informazioni Tecniche

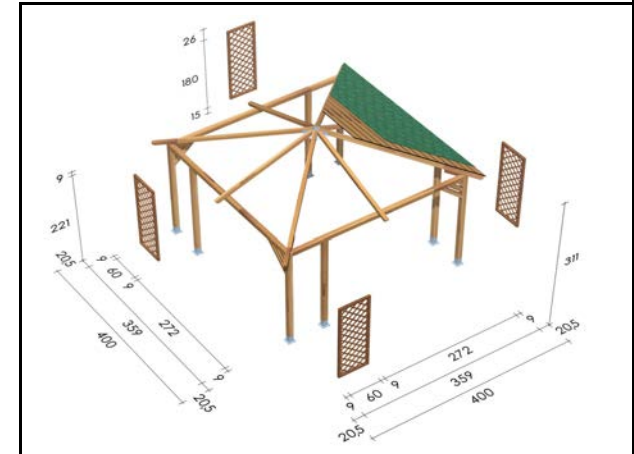
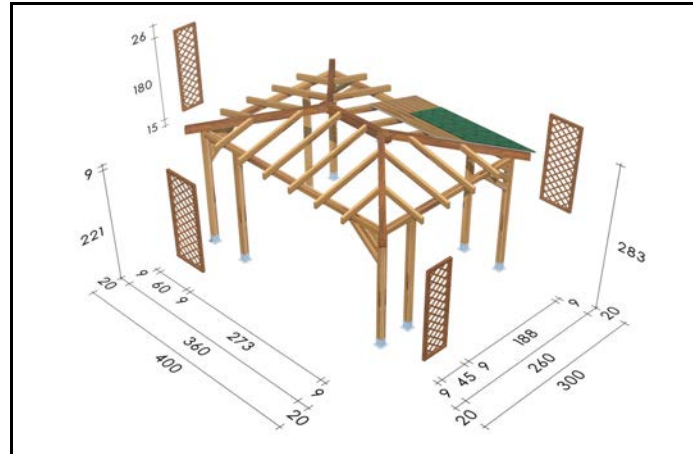
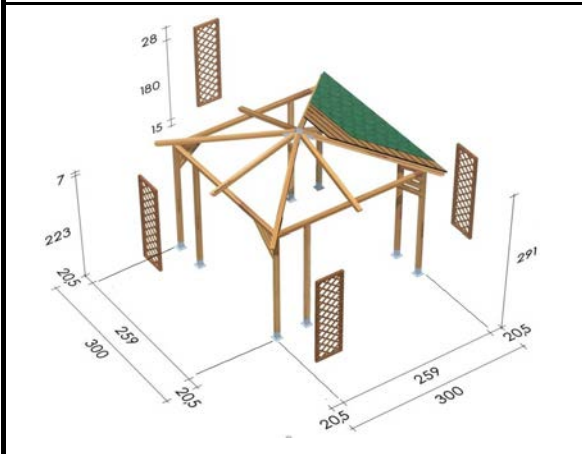
Struttura fornita in Kit di montaggio:
 -8 colonne in pino lamellare sez. 9 x 9 cm
 -4 banchine in pino lamellare sez. 9 x 9 cm
-4 diagonali in pino lamellare sez. 7 x 7 cm
 -Telo di copertura in PVC color avorio
 -Ferramenta per il montaggio inclusa
 -Ferramenta per il fissaggio a terra esclusa
 -Grigliati esclusi

Informazioni Tecniche

Struttura fornita in Kit di montaggio:
 -8 colonne in pino lamellare sez. 9 x 9 cm
 -4 banchine in pino lamellare sez. 9 x 9 cm
-4 diagonali in pino lamellare sez. 7 x 7 cm
 -8 scontri in pino lamellare sez. 9 x 9 cm
 -Telo di copertura in PVC color avorio
 -Ferramenta per il montaggio inclusa
 -Ferramenta per il fissaggio a terra esclusa
 -Grigliati esclusi

| Cod. Art. | Descrizione Articolo | Dimensioni | Note | Listino | 1 mano (color noce o simile) | 2 mani (sbianco, smalto, RAL) |
|-----------|---|-----------------------------------|------------------|------------|---------------------------------------|--|
| | GAZEBO BOLOGNA 3 X 3 | L. 300 x 300 x H. 314 Cm. | struttura + telo | € 1.830,00 | 15% | 20% |
| | GAZEBO BOLOGNA 3 X 4 | L. 400 x 300 x H. 329 Cm. | struttura + telo | € 2.030,00 | 15% | 20% |
| | GAZEBO BOLOGNA 4 X 4 | L. 400 x 400 x H. 342 Cm. | struttura + telo | € 2.260,00 | 15% | 20% |
| | KIT FISSAGGIO A TERRA (bicchieri + viti 8x50) | 8 porta pilastri standard 9,1x9,1 | tasselli esclusi | € 178,00 | | |

Gazebo MILANO



Informazioni Tecniche

Struttura fornita in Kit di montaggio:

- 8 colonne in pino lamellare sez. 9 x 9 cm
- 4 banchine in pino lamellare sez. 9 x 9 cm
- 8 diagonali in pino lamellare sez. 9 x 9 cm
- 12 Scontri in pino lamellare sez. 9 x 9 cm
- Copertura in perline sp.2cm + guaina ardesiata
- Grigliati esclusi
- Ferramenta per il montaggio inclusa
- Ferramenta per il fissaggio a terra esclusa

Informazioni Tecniche

Struttura fornita in Kit di montaggio:

- 8 colonne in pino lamellare sez. 9 x 9 cm
- 4 banchine in pino lamellare sez. 9 x 9 cm
- 4 diagonali in pino lamellare sez. 9 x 12 cm
- 12 Scontri in pino lamellare sez. 9 x 9 cm
- 20 arcarecci in pino lamellare 4,5 x 11 cm
- 1 Colmo in pino lamellare sez. 9 x 16
- Grigliati esclusi
- Ferramenta per il montaggio inclusa
- Ferramenta per il fissaggio a terra esclusa

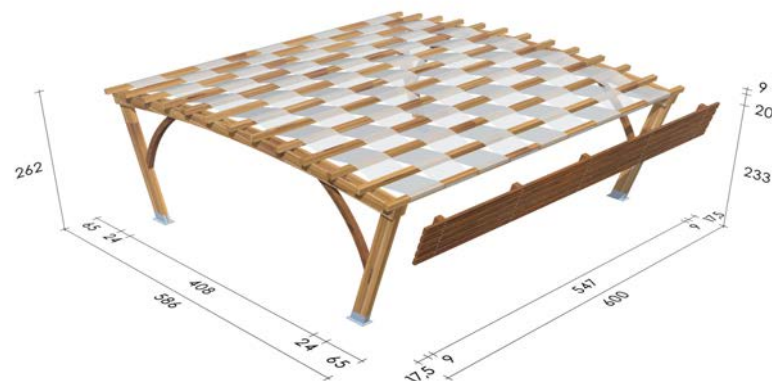
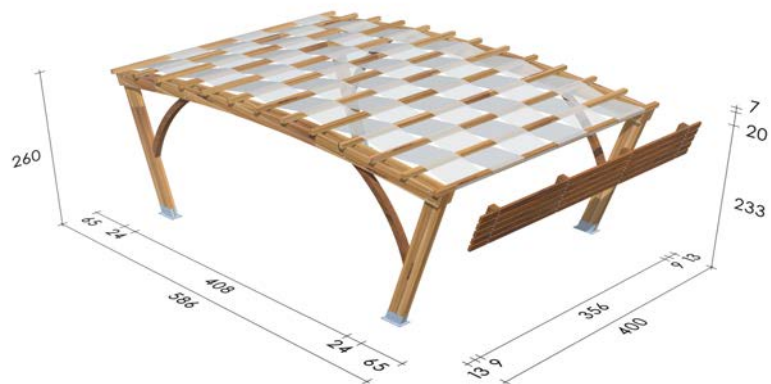
Informazioni Tecniche

Struttura fornita in Kit di montaggio:

- 8 colonne in pino lamellare sez. 9 x 9 cm
- 4 banchine in pino lamellare sez. 9 x 9 cm.
- 8 diagonali in pino lamellare sez. 7 x 7 cm.
- 12 Scontri in pino lamellare sez. 9 x 9 cm.
- Copertura in perline sp.2cm + guaina ardesiata
- Grigliati esclusi
- Ferramenta per il montaggio inclusa
- Ferramenta per il fissaggio a terra esclusa

| Cod. Art. | Descrizione Articolo | Dimensioni | Note | Listino | 1 mano (color noce o simile) | 2 mani (sbianco, smalto, RAL) |
|-----------|---|-----------------------------------|--------------------------|------------|---------------------------------------|--|
| | GAZEBO MILANO 3 X 3 | L. 300 x P 300 H 291 Cm. | travi + perline e guaina | € 2.400,00 | 20% | 30% |
| | GAZEBO MILANO 3 X 4 | L. 400 x P 300 H 283 Cm. | travi + perline e guaina | € 3.355,00 | 20% | 30% |
| | GAZEBO MILANO 4 X 4 | L. 400 x P 400 H 311 Cm. | travi + perline e guaina | € 2.840,00 | 20% | 30% |
| | KIT FISSAGGIO A TERRA (bicchieri + viti 8x50) | 8 porta pilastri standard 9,1x9,1 | tasselli esclusi | € 152,00 | | |

Pergola BROOKLYN



Informazioni Tecniche

Struttura fornita in Kit di montaggio:

- 4 colonne in pino lamellare scandinavo sez. 9 x 23 cm.
- 4 archi di banchina in pino lamellare scandinavo sez. 6 x 20 cm.
- 4 archi scontri sez. 9 x 9 cm.
- 13 arcarecci in pino lamellare scandinavo sez. 7 x 7 cm.
- Ferramenta per il montaggio inclusa
- Ferramenta per il fissaggio a terra esclusa

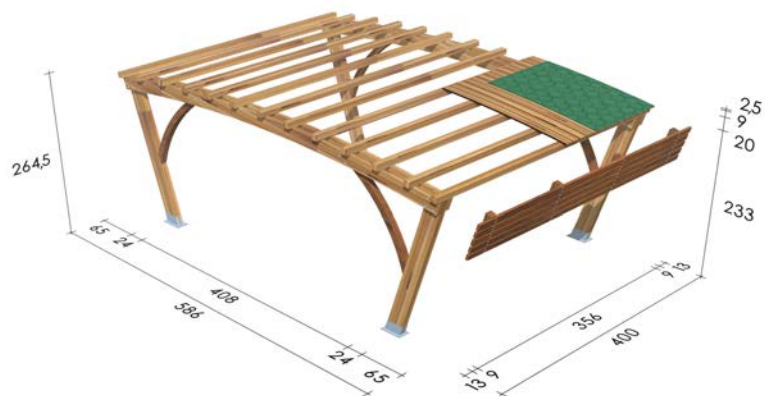
Informazioni Tecniche

Struttura fornita in Kit di montaggio:

- 4 colonne in pino lamellare scandinavo sez. 9 x 23 cm.
- 4 archi di banchina in pino lamellare scandinavo sez. 6 x 20 cm.
- 4 archi scontri sez. 9 x 9 cm.
- 13 arcarecci in pino lamellare scandinavo sez. 9 x 9 cm.
- Ferramenta per il montaggio inclusa
- Ferramenta per il fissaggio a terra esclusa

| Cod. Art. | Descrizione Articolo | Dimensioni | Note | Listino | 1 mano (color noce o simile) | 2 mani (sbianco, smalto, RAL) |
|-----------|---|--|---|------------------------------------|---------------------------------------|--|
| | PERGOLA BROOKLYN tipo 1 KIT TELO OMBREGGIANTE PANNELLO FRANGIVISTA | L.586 X P.400X H.260 cm NR. 6 fasce da 55 cm L. 400 x H. 57 cm | lamellare autoclavato Color Écru Massello | € 4.116,00 € 620,00 € 220,00 | 15% | 20% |
| | PERGOLA BROOKLYN tipo 2 KIT TELO OMBREGGIANTE PANNELLO FRANGIVISTA | L.586 X P.600 X H.262 cm NR. 9 fasce da 55 cm L.600 x H.67 cm | lamellare autoclavato Color Écru Massello | € 5.030,00 € 930,00 € 390,00 | 15% | 20% |
| | KIT FISSAGGIO A TERRA (staffe su misura) | NR. 4 staffe 9 x 23 cm | tasselli esclusi | € 438,00 | | |

Pergola BROOKLYN



Informazioni Tecniche

Struttura fornita in Kit di montaggio:

- 4 colonne in pino lamellare scandinavo sez. 9 x 23 cm.
- 4 archi di banchina in pino lamellare scandinavo sez. 6 x 20 cm.
- 4 archi scontri sez. 9 x 9 cm.
- 13 arcarecci in pino lamellare scandinavo sez. 9 x 9 cm.
- Ferramenta per il montaggio inclusa
- Ferramenta per il fissaggio a terra esclusa

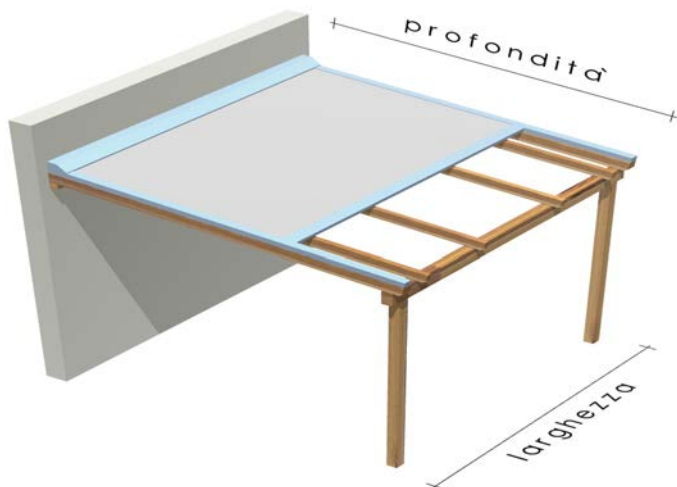
Informazioni Tecniche

Struttura fornita in Kit di montaggio:

- 4 colonne in pino lamellare scandinavo sez. 9 x 23 cm.
- 4 archi di banchina in pino lamellare scandinavo sez. 6 x 20 cm.
- archi scontri sez. 9 x 9 cm.
- 10 arcarecci in pino lamellare scandinavo sez. 9 x 16 cm.
- 3 arcarecci in pino lamellare scandinavo sez. 9 x 23 cm
- Ferramenta per il montaggio inclusa
- Ferramenta per il fissaggio a terra esclusa

| Cod. Art. | Descrizione Articolo | Dimensioni | Note | Listino | 1 mano (color noce o simile) | 2 mani (sbianco, smalto, RAL) |
|-----------|--|--------------------------|-----------------------|------------|---------------------------------------|--|
| | PERGOLA BROOKLYN tipo 3 | L.586 X P.400X H.264,5cm | Lamellare autoclavato | € 4.560,00 | 20% | 30% |
| | KIT COPERTURA PERGOLA | L. 586 X P.600 cm | perline + guaina | € 1.168,00 | 20% | 30% |
| | PANNELLO FRANGIVISTA | L. 400 x H. 57 cm | Massello | € 220,00 | 20% | 30% |
| | PERGOLA BROOKLYN tipo 4 | L.586 X P.600X H.271,5cm | Lamellare autoclavato | € 6.540,00 | 20% | 30% |
| | KIT COPERTURA PERGOLA | L. 586 X P.600 CM | perline + guaina | € 1.700,00 | 20% | 30% |
| | PANNELLO FRANGIVISTA | L.600 x H.67 cm | Massello | € 390,00 | 20% | 30% |
| | KIT FISSAGGIO A TERRA (staffe su misura) | NR. 4 staffe 9X23 cm | tasselli esclusi | € 438,00 | | |

Pergola ECLISSE



Informazioni Tecniche Struttura per larghezza fino a 300 cm.

- Struttura fornita in Kit di montaggio:
- n.2 Colonne in lam. sez. 9 x 9 cm.
 - Travi banchina in lam. sez. 9 x 12 cm.
 - Arcarecci laterali in lam. sez. 9x12 cm.
 - Arcarecci in lam. Sez. 9 x 12 cm.
 - Trave a muro in lam. Sez. 9 x 9 cm.
 - Ferramenta per il montaggio inclusa
 - Fer. per il fissaggio a terra esclusa
 - Lattonerie escluse (consigliate)

Teli di copertura:

- Telo acrilico oppure
- Telo PVC (oscurante +2%); il tessuto in PVC non garantisce la perfetta distensione ed avvolgimento del telo con creazione di ondulazione e grinze
- Tenda completa di motore, avvolgibile
- pulsantiera elettronica non compresa
- Tutte le tende sono previste di occhielli per lo scolo delle acque meteoriche
- Pendenza consigliata per il deflusso delle acque piovane = 15 / 20%
- Adatta per la protezione solare; sconsigliata come protezione per la pioggia

Colorazione di serie(guide, cassetto):

Bianco RAL 9010 e Marrone RAL 8017

Informazioni Tecniche Struttura per larghezza da 301 a 500 cm.

- Struttura fornita in Kit di montaggio:
- n.2-3 Colonne in lam. sez. 9 x 9 cm.
 - Travi banchina in lam. sez. 9 x 16 cm.
 - Arcarecci laterali in lam. sez. 9x12 cm.
 - Arcarecci in lam. Sez. 9 x 12 cm.
 - Trave a muro in lam. Sez. 9 x 9 cm.
 - Ferramenta per il montaggio inclusa
 - Fer. per il fissaggio a terra esclusa
 - Lattonerie escluse (consigliate)

Teli di copertura:

- Telo acrilico oppure
- Telo PVC (oscurante +2%); il tessuto in PVC non garantisce la perfetta distensione ed avvolgimento del telo con creazione di ondulazione e grinze
- Tenda completa di motore, avvolgibile
- pulsantiera elettronica non compresa
- Tutte le tende sono previste di occhielli per lo scolo delle acque meteoriche
- Pendenza consigliata per il deflusso delle acque piovane = 15 / 20%
- Adatta per la protezione solare; sconsigliata come protezione per la pioggia

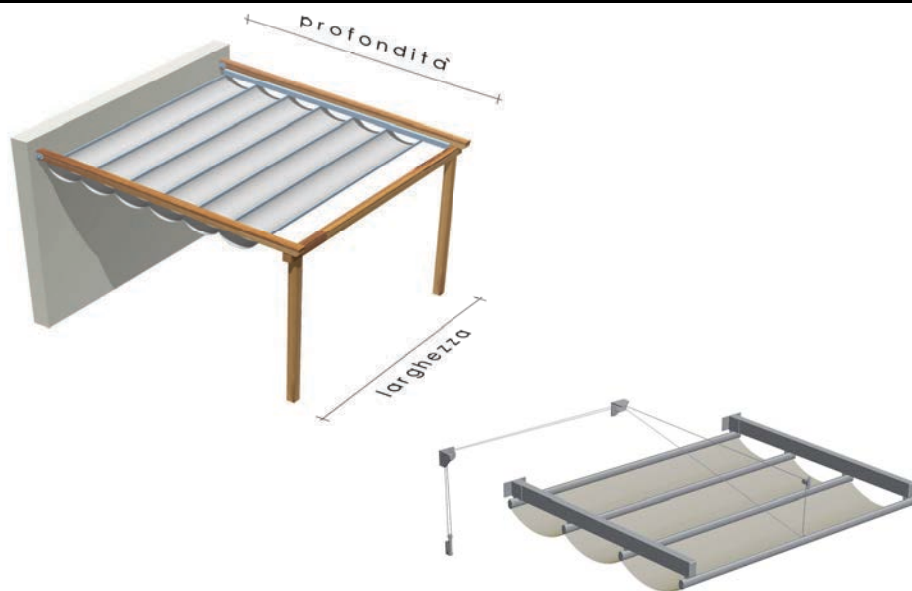
Colorazione di serie(guide, cassetto):

Bianco RAL 9010 e Marrone RAL 8017

| Pendenze ottimali | 15% | 20% | 25% | 25% |
|-------------------|-------------|-------------|-------------|-------------|
| Larghezza→ | cm. 200 | cm. 300 | cm. 400 | cm. 500 |
| Profondità | 5 arcarecci | 6 arcarecci | 7 arcarecci | 8 arcarecci |
| cm. 200 | € 3.056,00 | € 3.680,00 | € 4.360,00 | € 5.002,00 |
| cm. 300 | € 3.517,00 | € 4.160,00 | € 5.004,00 | € 5.780,00 |
| cm. 400 | € 4.002,00 | € 4.686,00 | € 5.711,00 | € 6.604,00 |



Pergola ONDA LATINA



Informazioni Tecniche Struttura

Struttura fornita in Kit di montaggio:

- n. 2 colonne in pino lamellare impregnato in autoclave sezione 9x9 cm
- n. 2 arcarecci esterni in pino lamellare impregnato in autoclave sezione 9x12 cm
- n. 1 banchina in pino lamellare impregnato in autoclave sezione 9x12 cm
- n. 1 trave a muro in pino lamellare impregnato in autoclave sezione 7x7 cm
- Ferramenta per il montaggio inclusa
- Ferramenta per il fissaggio a terra esclusa

Teli di copertura:

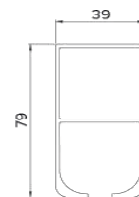
- tessuto acrilico, permeabile
- tenda impacchettabile ad onde (ogni 50 cm circa)
- movimento manuale con corda
- copertura piana; telo inclinato = +5%

Colorazione cassonetto e guide di serie:

- Bianco RAL 9010 e Marrone RAL 8017
- Optional = +20%

Maggiorazioni colorazione legno:

- Colorazione standard (1 mano) = 10 %
- Bianco e/o smalti (2 mani) = 15 %



Guide Laterali

| Larghezza→ | cm. 200 | cm. 300 | cm. 400 | cm. 500 |
|------------|-------------|-------------|-------------|-------------|
| Profondità | 2 arcarecci | 2 arcarecci | 2 arcarecci | 2 arcarecci |
| cm. 200 | € 1.979,00 | € 2.363,00 | € 2.792,00 | € 3.206,00 |
| cm. 300 | € 2.396,00 | € 2.915,00 | € 3.566,00 | € 4.184,00 |
| cm. 400 | € 2.917,00 | € 3.544,00 | € 4.437,00 | € 5.235,00 |
| cm. 500 | € 4.320,00 | € 5.074,00 | € 6.205,00 | € 7.112,00 |

TENDE A CADUTA laterali




Informazioni Tecniche:

- Tenda a Caduta per chiusure invernali per balconi, terrazze portici e verande
- Movimento ad argano con asta da 180 cm
- Tessuto PVC Crystal
- Guide in alluminio estruso da 12cm
- Veletta superiore di tenuta da 15 cm
- Fondale in Alluminio
- Cassonetto in alluminio 11,5x11,5 cm
- Fissaggio a soffitto o a parete
- Rullo \varnothing 70 mm spessore 10/10
- Il tessuto in pvc non garantisce la perfetta distensione ed avvolgimento del telo, con possibile formazione di onduline e grinze
- Colorazione di serie Marrone RAL 8017 oppure Bianco RAL 9010

| Larghezza→ | cm. 200 | cm. 250 | cm. 300 | cm.350 |
|----------------|----------|----------|----------|----------|
| Altezza | | | | |
| cm. 200 | 1.370,00 | 1.580,00 | 1.779,00 | 1.997,00 |
| cm. 250 | 1.520,00 | 1.748,00 | 1.960,00 | 2.199,00 |
| cm. 300 | 1.614,00 | 1.843,00 | 2.056,00 | - |

| Altre maggiorazioni | |
|---|---------|
| Armatura laccata RAL (non di serie) | 15% |
| Veletta di chiusura inferiore in pvc sporgente 10cm da sotto il fondale | 10 €/ml |
| Motore | 70 € |



Pergola BERLINO (struttura autoportante)



Informazioni Tecniche

Struttura fornita in Kit di montaggio:

- Le strutture sono realizzate interamente in legno di pino lamellare scandinavo
- Le strutture non sono fornite di copertura e le misure si intendono al massimo ingombro (esterno colonna)
- Le strutture sono calcolate per supportare un carico di copertura di 130 Kg/Mq circa
- Le strutture sono provviste di ferramenta (viti) per l'assemblaggio degli elementi in legno fra di loro
- Sono esclusi le staffe di fissaggio a terra e i relativi tasselli/ancoranti
- Le travi di banchina sono in appoggio sulle colonne; allo stesso prezzo si possono avere anche gemellare

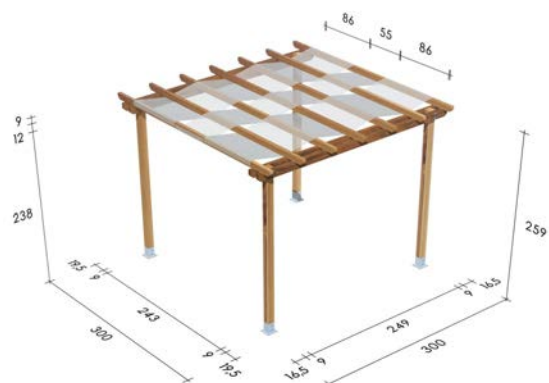
-Il prezzo sotto indicato è riferito alla sola travatura e ferramenta di assemblaggio

| Maggiorazioni | |
|--|---------|
| - Kit copertura a scelta (perline + guaina oppure telo pvc) | pag. 39 |
| - Supplemento per verniciatura con 1 mano di impregnante all'acqua per esterno fra quelli "standard" disponibili da campionario RADIS (noce, noce scuro, teak, mogano, etc.) | 20% |
| - Supplemento per verniciatura con 2 mani (impregnante sbianco, smalto RAL a scelta) | 30% |
| - Supplemento per sezioni maggiori: colonne sez. 12x12 cm + banchine sez. 12x12 cm oppure 12x16 cm. | 25% |

COSTO STRUTTURA: TRAVI + FERRAMENTA DI ASSEMBLAGGIO

| Larghezza → | da 0 a 200 | da 201 a 250 | da 251 a 300 | da 301 a 400 | da 401 a 500 | da 501 a 600 | da 601 a 800 | Arcarecci | Banchina in appoggio |
|--------------------------|------------|--------------|--------------------------|---------------------|--------------|--------------------------|--------------|------------|-------------------------|
| Profondità | | | | | | | | | |
| da 0 a 200 | € 840,00 | € 942,00 | € 1.170,00 | € 1.320,00 | € 1.530,00 | € 1.810,00 | € 2.160,00 | 4,5 x 12 | 9 x 12 |
| da 201 a 250 | € 870,00 | € 980,00 | € 1.230,00 | € 1.430,00 | € 1.590,00 | € 1.880,00 | € 2.250,00 | | |
| da 251 a 300 | € 1.060,00 | € 1.170,00 | € 1.430,00 | € 1.725,00 | € 1.940,00 | € 2.265,00 | € 2.577,00 | 4,5 x 14,5 | |
| da 301 a 400 | € 1.230,00 | € 1.430,00 | € 1.750,00 | € 2.010,00 | € 2.420,00 | € 2.780,00 | € 3.268,00 | 6 x 15 | 9 x 16 |
| da 401 a 500 | € 1.580,00 | € 1.865,00 | € 2.280,00 | € 2.850,00 | € 3.200,00 | € 3.896,00 | € 4.629,00 | 9 x 16 | |
| da 501 a 600 | € 3.050,00 | € 3.715,00 | € 4.490,00 | € 5.340,00 | € 6.570,00 | € 7.425,00 | € 8.725,00 | 6 X 20 | |
| Da 4 a 6 Arcarecci | | | | da 7 a 14 Arcarecci | | | | | |
| NR. 2+2 Colonne sez. 9x9 | | | NR. 3+3 Colonne sez. 9x9 | | | NR. 4+4 Colonne sez. 9x9 | | | |

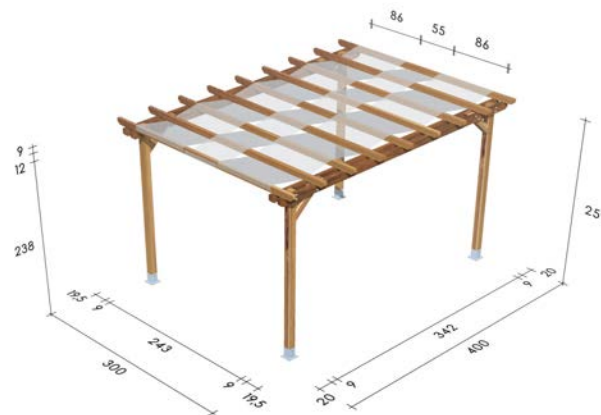
Pergola FIRENZE



Informazioni Tecniche

Struttura fornita in Kit di montaggio:

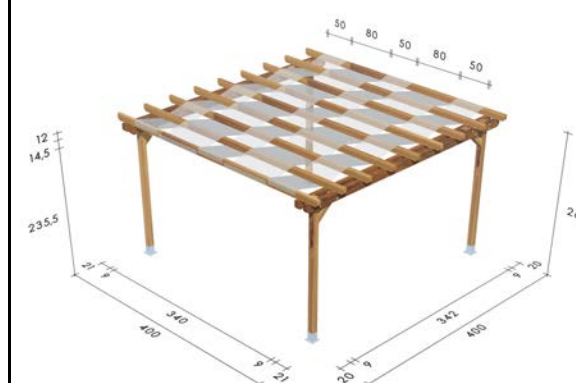
- 4 colonne in pino lamellare sez. 9 x 9 cm
- 4 banchine in pino lamellare sez. 4,5 x 12 cm
- 7 arcarecci in pino lamellare sez. 4,5 x 12cm
- Ferramenta per il montaggio inclusa
- Ferramenta per il fissaggio a terra esclusa



Informazioni Tecniche

Struttura fornita in Kit di montaggio:

- 4 colonne in pino lamellare sez. 9 x 9 cm
- 4 banchine in pino lamellare sez. 4,5 x 12 cm
- 9 arcarecci in pino lamellare sez. 4,5 x 12cm
- 4 scontri in pino lamellare sez. 9 x 9 cm
- Ferramenta per il montaggio inclusa
- Ferramenta per il fissaggio a terra esclusa



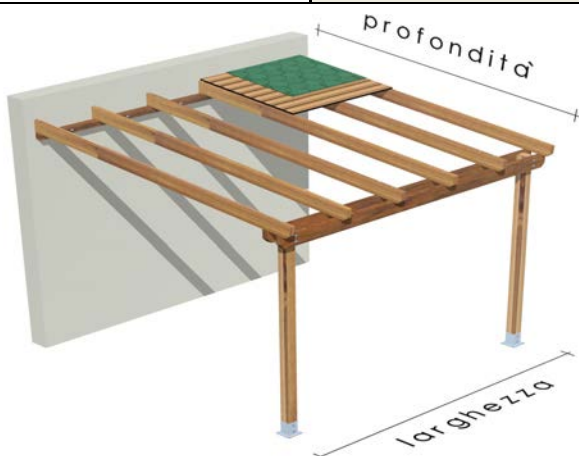
Informazioni Tecniche

Struttura fornita in Kit di montaggio:

- 4 colonne in pino lamellare sez. 9 x 9 cm
- 4 banchine in pino lamellare sez. 4,5 x 14,5 cm
- 9 arcarecci in pino lamellare sez. 4,5 x 14,5cm
- 4 scontri in pino lamellare sez. 9 x 9 cm
- Ferramenta per il montaggio inclusa
- Ferramenta per il fissaggio a terra esclusa

| Cod. Art. | Descrizione Articolo | Dimensioni | Note | Listino | 1 mano (color noce o simile) | 2 mani (sbianco, smalto, RAL) |
|-----------|---|---|--------------------------------------|------------------------|---------------------------------------|--|
| | PERGOLA FIRENZE 3 X 3 KIT TELO OMBREGGIANTE | L. 300 x 300 x H. 259 Cm. Nr. 3 Fasce L. 55/86 Cm. | Lamellare autoclavato Colore Écru | € 1.097,00 € 260,00 | 15% | 20% |
| | PERGOLA FIRENZE 4 X 3 KIT TELO OMBREGGIANTE | L. 400 x 300 x H. 259 Cm. Nr. 3 Fasce L. 55/86 Cm. | Lamellare autoclavato Colore Écru | € 1.296,00 € 346,00 | 15% | 20% |
| | PERGOLA FIRENZE 4 X 4 KIT TELO OMBREGGIANTE | L. 400 x 400 x H. 262 Cm. Nr. 5 Fasce L. 55/80 Cm. | Lamellare autoclavato Colore Écru | € 1.564,00 € 462,00 | 15% | 20% |
| | KIT FISSAGGIO A TERRA (bicchieri + viti 8x50) | 4 porta pilastri standard 9,1x9,1 | tasselli esclusi | € 76,00 | | |

Pergola GINEVRA (addossata)



Informazioni Tecniche

Struttura fornita in Kit di montaggio:

- Le strutture sono realizzate interamente in legno di pino lamellare scandinavo
- Le strutture non sono fornite di copertura e le misure si intendono al massimo ingombro (esterno colonna)
- Le strutture sono calcolate per supportare un carico di copertura di 130 Kg/Mq circa
- Le strutture sono provviste di ferramenta (viti) per l'assemblaggio degli elementi in legno fra di loro
- Sono esclusi le staffe di fissaggio a terra e i relativi tasselli/ancoranti
- Le travi di banchina sono in appoggio sulle colonne; allo stesso prezzo si possono avere anche gemellare
- La trave a muro è di sezione 7x7h cm

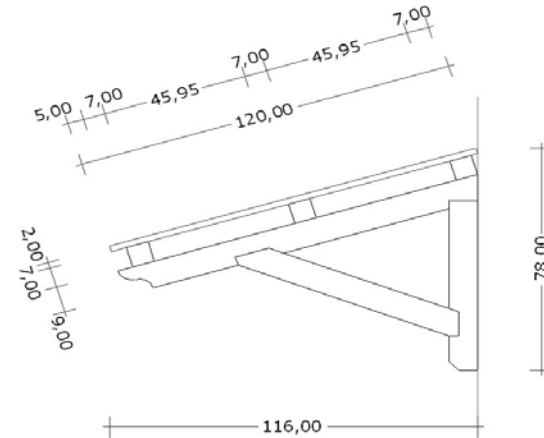
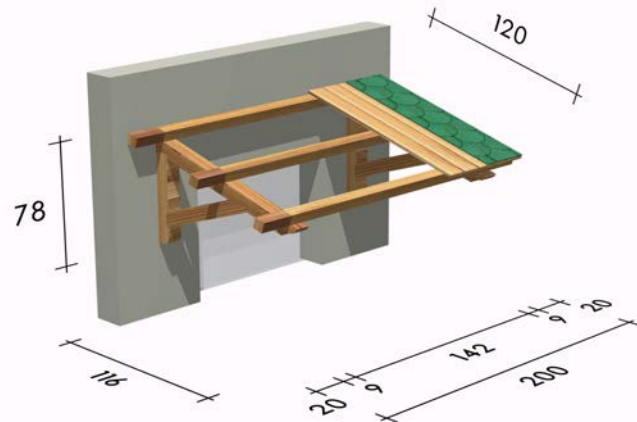
-Il prezzo sotto indicato è riferito alla sola travatura e ferramenta di assemblaggio

| Maggiorazioni | |
|--|---------|
| - Kit copertura a scelta (perline + guaina oppure telo pvc) | pag. 39 |
| - Supplemento per verniciatura con 1 mano di impregnante all'acqua per esterno fra quelli "standard" disponibili da campionario RADIS (noce, noce scuro, teak, mogano, etc.) | 20% |
| - Supplemento per verniciatura con 2 mani (impregnante sbianco, smalto RAL a scelta) | 30% |
| - Supplemento per sezioni maggiori: colonne sez. 12x12 cm + banchine sez. 12x12 cm oppure 12x16 cm. | 25% |

PREZZI SOLA TRAVATURA

| Larghezza → | da 0 a 200 | da 201 a 250 | da 251 a 300 | da 301 a 400 | da 401 a 500 | da 501 a 600 | da 601 a 800 | Arcarecci | Banchina | |
|------------------------|------------|--------------|--------------|------------------------|--------------|------------------------|--------------|-----------|--------------------------|--|
| Profondità | | | | | | | | | | |
| da 0 a 200 | € 610,00 | € 685,00 | € 763,00 | € 933,00 | € 1.090,00 | € 1.227,00 | € 1.396,00 | 4,5 x 12 | 4,5 x 12 gemella | |
| da 201 a 250 | € 648,00 | € 720,00 | € 805,00 | € 980,00 | € 1.100,00 | € 1.280,00 | € 1.480,00 | | | |
| da 251 a 300 | € 776,00 | € 893,00 | € 930,00 | € 1.225,00 | € 1.484,00 | € 1.680,00 | € 1.990,00 | 6 x 15 | 4,5 x 14,5 gemella | |
| da 301 a 400 | € 983,00 | € 1.150,00 | € 1.320,00 | € 1.585,00 | € 1.925,00 | € 2.195,00 | € 2.660,00 | 6 x 15 | | |
| da 401 a 500 | € 1.340,00 | € 1.590,00 | € 1.853,00 | € 2.427,00 | € 2.945,00 | € 3.306,00 | € 4.035,00 | 9 x 16 | | |
| da 501 a 600 | € 1.835,00 | € 2.165,00 | € 3.583,00 | € 4.938,00 | € 6.238,00 | € 7.020,00 | € 8.955,00 | 6 x 20 | 6 x 20 gemella | |
| Da 4 a 6 Arcarecci | | | | da 7 a 14 Arcarecci | | | | | | |
| NR. 2 Colonne sez. 9x9 | | | | NR. 3 Colonne sez. 9x9 | | NR. 4 Colonne sez. 9x9 | | | | |

Pensilina GIADA 120



Informazioni Tecniche

Struttura fornita in Kit di montaggio:

-NR. 2 Braccetti:

- Puntoni in pino lamellare scandinavo sez. 9 x 9 cm.
- Saetta in pino lamellare scandinavo sez. 9 x 9 cm.
- Monaco a parete in pino lamellare scandinavo sez. 9 x 9 cm

-NR. 3 Arcarecci in pino lamellare scandinavo sez. 7 x 7 cm.

-Copertura in perline di pino scandinavo sez. 2 x 12 cm.

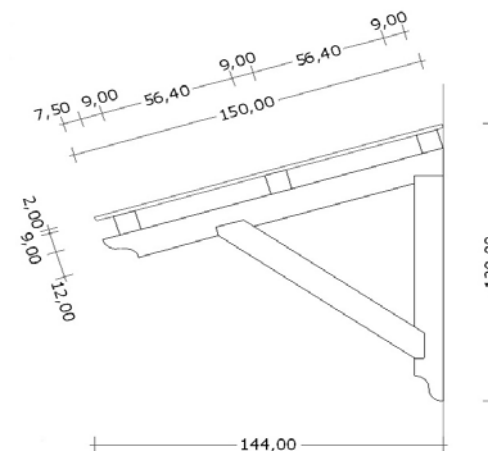
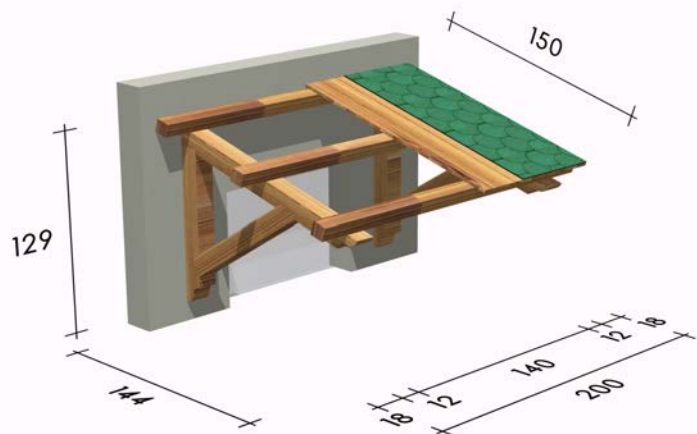
-Guaina ardesiata adesiva verde o rossa

-Ferramenta per il montaggio inclusa

-Ferramenta per il fissaggio a muro esclusa

| Cod. Art. | Descrizione Articolo | Dimensioni | Note | Listino | 1 mano (color noce o simile) | 2 mani (sbianco, smalto, RAL) |
|-----------|--|-------------------------|----------------------|----------|---------------------------------------|--|
| | Pensilina Giada completa di bracci, perlina e guaina | L. 200 x P 120 H 78 Cm. | lamellare + massello | € 660,00 | 15% | 25% |
| | Braccetto Giada singolo da cm. 120 | P 120 cm. | Lamellare | € 120,00 | 15% | 25% |
| | Pensilina Giada con 3 braccetti | L. 300 x P 120 H 78 Cm. | lamellare + massello | € 810,00 | 15% | 25% |
| | Pensilina Giada con 3 braccetti | L. 400 x P 120 H 78 Cm. | lamellare + massello | € 907,00 | 15% | 25% |

Pensilina SUSY 150



Informazioni Tecniche:

Struttura fornita in Kit di montaggio

-NR. 2 Braccetti:

- Puntoni in pino lamellare scandinavo sez. 12 x 12 cm.
- Saetta in pino lamellare scandinavo sez. 12 x 12 cm.
- Monaco a parete in pino lamellare scandinavo sez. 12 x 12 cm

-NR. 3 Arcarecci in pino lamellare scandinavo sez. 9 x 9 cm.

-Copertura in perline di pino scandinavo sez. 2 x 12 cm.

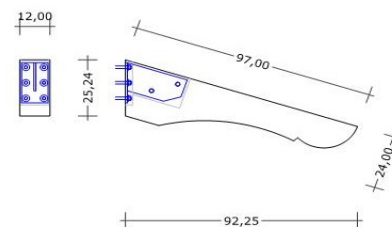
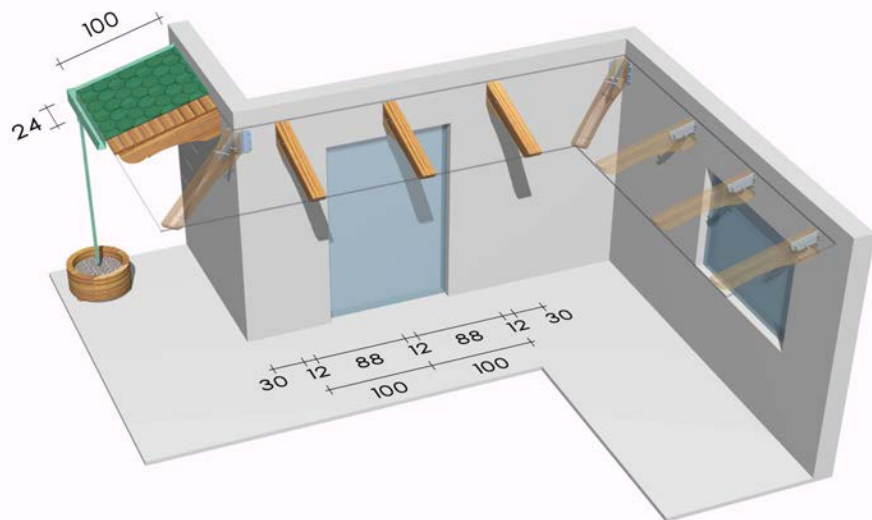
-Guaina ardesiata verde o rossa

-Ferramenta per il montaggio inclusa

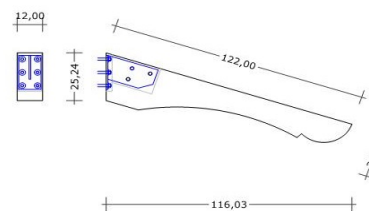
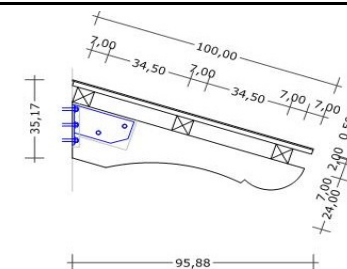
-Ferramenta per il fissaggio a terra esclusa

| Cod. Art. | Descrizione Articolo | Dimensioni | Note | Listino | 1 mano (color noce o simile) | 2 mani (sbianco, smalto, RAL) |
|-----------|---|--------------------------|----------------------|------------|---------------------------------------|--|
| | Pensilina Susy completa di perline e guaina | L. 200 x P 150 H 129 Cm. | lamellare + massello | € 865,00 | 15% | 25% |
| | Bracchetto Susy da cm. 150 | P 150 cm. | Lamellare | € 208,00 | 15% | 25% |
| | Pensilina Susy con tre braccetti | L. 300 x P 150 H 129 Cm. | lamellare + massello | € 1.192,00 | 15% | 25% |
| | Pensilina Susy con tre braccetti | L. 400 x P 150 H 129 Cm. | lamellare + massello | € 1.315,00 | 15% | 25% |

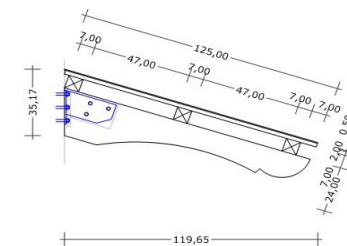
Pensilina MONOBRACCIO



mensola mono-braccio - dim (12x24)x97,00 cm



mensola mono-braccio - dim (12x24)x122,00 cm



Informazioni Tecniche

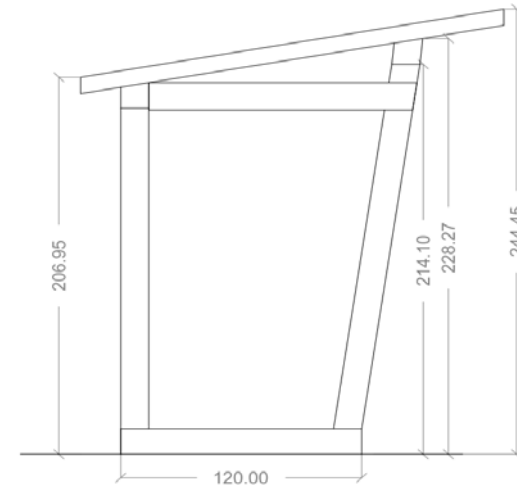
Struttura fornita in Kit di montaggio:

- Braccio in pino lamellare, trattato in autoclave, sezione 12 x 24 cm con lavorazione per staffa a scomparsa
- Staffa a scomparsa su misura con kit di perni lisci calibrati passanti e tappi in legno di chiusura
- da completare con il kit di copertura a scelta (pag. 39)
- Ferramenta (ancoranti/tasselli) per il fissaggio a muro esclusi



| Cod. Art. | Descrizione Articolo | Dimensioni | Note | Listino | 1 mano (color noce o simile) | 2 mani (sbianco, smalto, RAL) |
|-----------|--------------------------|-------------------|-----------------------|----------|---------------------------------------|--|
| | Trave Monobraccio TIPO 1 | 12 x 24 x 97 cm. | Lamellare autoclavato | € 382,00 | 15% | 25% |
| | Trave Monobraccio TIPO 2 | 12 x 24 x 122 cm. | Lamellare autoclavato | € 407,00 | 15% | 25% |

Pensilina AUTOBUS



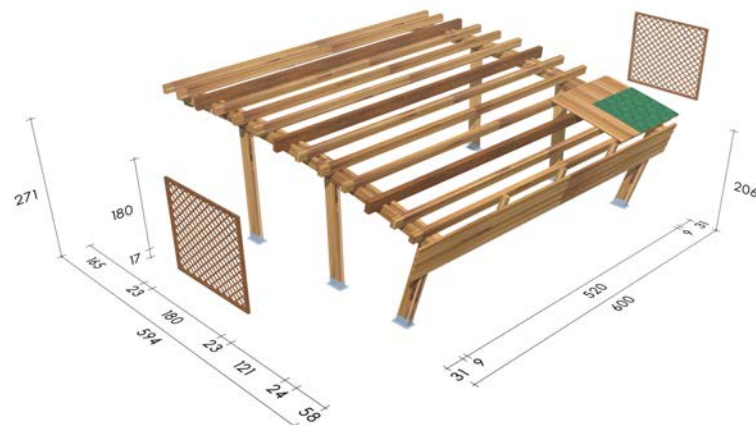
Informazioni Tecniche

- Travi basamento, colonne, banchine, perimetro sez. 14 x 14 cm
- Travi timpano lato corto sez. 6 x 15 cm
- Travi arcarecci sez. 9 x 9 cm
- Kit copertura con perline sez. 2 x 12 cm e guaina ardesiata adesiva verde o rossa (sporto 50cm lati e fronte)
- Ferramenta per il montaggio inclusa
- Ferramenta per il fissaggio a terra esclusa



| Cod. Art. | Descrizione Articolo | Dimensioni | Note | Listino | 1 mano (color noce o | 2 mani (sbianco, smalto, |
|-----------|---|-----------------------------|-------------------------|------------|----------------------------|--------------------------------|
| | Struttura pensilina autobus con kit copertura | L.228 x P.120 x H.244,5 | travi, perline e guaina | € 2.500,00 | 15% | 25% |
| | Supplemento rivestimento sui tre lati | listello cm. 2 x 9 a misura | materiale sfuso | € 296,00 | 15% | 25% |
| | Supplemento panchina interna con struttura | | tavole sfuse | € 150,00 | 15% | 25% |

Carport Luna



Informazioni Tecniche

Struttura fornita in Kit di montaggio:

- 4 colonne in pino lamellare scandinavo sez. 9 x 23 cm
- 4 archi di banchina in pino lamellare scandinavo sez. 6 x 20 cm.
- 13 arcarecci in pino lamellare scandinavo sez. 9 x 9 cm.
- Kit copertura compreso (perline sp.2cm + guaina ardesiata)
- frangisole e grigliati ESCLUSI
- Ferramenta per il montaggio inclusa
- Ferramenta per il fissaggio a terra esclusa


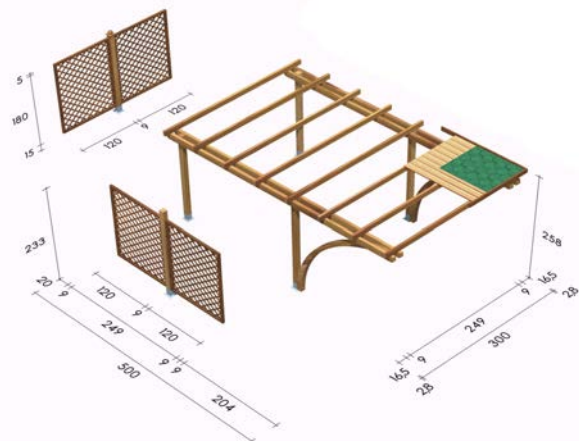
Informazioni Tecniche

Struttura fornita in Kit di montaggio:

- 6 colonne in pino lamellare scandinavo sez. 9 x 23 cm
- 4 archi di banchina in pino lamellare scandinavo sez. 6 x 20 cm.
- 10 arcarecci in pino lamellare scandinavo sez. 9 x 16 cm.
- 3 arcarecci in pino lamellare scandinavo sez. 9 x 23 cm.
- Kit copertura compreso (perline sp.2cm + guaina ardesiata)
- frangisole e grigliati ESCLUSI
- Ferramenta per il montaggio inclusa
- Ferramenta per il fissaggio a terra esclusa

| Cod. Art. | Descrizione Articolo | Dimensioni | Note | Listino | 1 mano (color noce o | 2 mani (sbianco, smalto, |
|-----------|---|---------------------------------|-----------------------|------------|----------------------------|--------------------------------|
| | CARPORT LUNA | L. 400 x P 600 H 252 Cm | lamellare autoclavato | € 4.897,00 | 15% | 25% |
| | KIT COPERTURA LUNA | L. 400 x P 600 Cm | perline + guaina | € 1.100,00 | 15% | 25% |
| | KIT FISSAGGIO A TERRA LUNA(solo staffe) | n.4 staffe su misura 9 X 23 Cm | tasselli esclusi | € 342,00 | | |
| | CARPORT LUNA BIS | L. 367 X P 600 X H 252 Cm | lamellare autoclavato | € 2.956,00 | 15% | 25% |
| | KIT COPERTURA LUNA BIS | L. 367 x P 600 Cm | perline + guaina | € 1.012,00 | 15% | 25% |
| | KIT FISSAGGIO A TERRA LUNA BIS (solo staffe) | n.2 staffe su misura 9 x 23 cm | Zincato | € 192,00 | | |
| | CARPORT LUNA DOPPIO | L. 594 X P 600 H 271 Cm | lamellare autoclavato | € 7.013,00 | 15% | 25% |
| | KIT COPERTURA LUNA DOPPIO | L. 594 x P 600 Cm | perline + guaina | € 2.376,00 | 15% | 25% |
| | KIT FISSAGGIO A TERRA LUNA DOPPIO (solo staffe) | n.6 staffe su misura 9 x 23 Cm. | tasselli esclusi | € 492,00 | | |

Carport CLASSIC



Informazioni Tecniche:

Struttura fornita in Kit di montaggio:

- 4 colonne in pino lamellare scandinavo sez. 9 x 9 cm
- 2 archi di banchina in pino lamellare scandinavo sez. 9 x 9 cm.
- 8 arcarecci in pino lamellare scandinavo sez. 4,5 x 12 cm.
- 4 travi a banchina in pino lamellare sez. 4,5 x 14,5 cm.
- Ferramenta per il montaggio inclusa
- Ferramenta per il fissaggio a terra esclusa

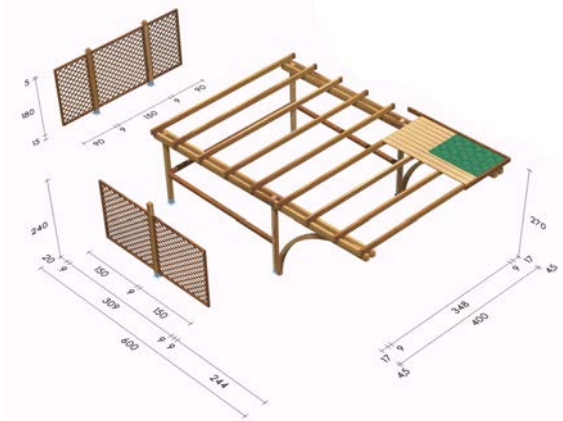
Informazioni Tecniche:

Struttura fornita in Kit di montaggio

- 2 colonne in pino lamellare scandinavo sez. 9 x 9 cm
- 1 archi di banchina in pino lamellare scandinavo sez. 9 x 9 cm.
- 8 arcarecci in pino lamellare scandinavo sez. 4,5 x 12 cm.
- 2 travi a banchina in pino lamellare sez. 4,5 x 14,5 cm.
- Ferramenta per il montaggio inclusa
- Ferramenta per il fissaggio a terra esclusa

| Cod. Art. | Descrizione Articolo | Dimensioni | Note | Listino | 1 mano (color noce o simile) | 2 mani (sbianco, smalto, RAL) |
|-----------|---|-----------------------------------|-----------------------|------------|---------------------------------------|--|
| | CARPORT CLASSIC | L. 300 x P 500 x H 258 Cm. | Lamellare autoclavato | € 1.964,00 | 20% | 30% |
| | KIT COPERTURA CARPORT CLASSIC | L. 300 x P 500 Cm. | perline e guaina | € 952,00 | 20% | 30% |
| | KIT FISSAGGIO A TERRA (bicchieri + viti 8x50) | 4 porta pilastri standard 9,1x9,1 | tasselli esclusi | € 76,00 | | |
| | CARPORT CLASSIC BIS | L. 258 x P 500 x H 258 Cm. | Lamellare autoclavato | € 1.150,00 | 20% | 30% |
| | KIT COPERTURA CARPORT CLASSIC BIS | L. 258 x P 500 Cm. | perline e guaina | € 822,00 | 20% | 30% |
| | KIT FISSAGGIO A TERRA (bicchieri + viti 8x50) | 2 porta pilastri standard 9,1x9,1 | tasselli esclusi | € 38,00 | | |

Carport CLASSIC MAXI



Informazioni Tecniche

Struttura fornita in Kit di montaggio:

- 4 colonne in pino lamellare scandinavo sez. 9 x 9 cm
- 2 archi di banchina in pino lamellare scandinavo sez. 9 x 9 cm.
- 9 arcarecci in pino lamellare scandinavo sez. 4,5 x 14,5 cm.
- 4 travi a banchina in pino lamellare sez. 6 x 20 cm.
- 3 corrimano in pino lamellare scandinavo sez. 9 x 9 cm
- Ferramenta per il montaggio inclusa
- Ferramenta per il fissaggio a terra esclusa

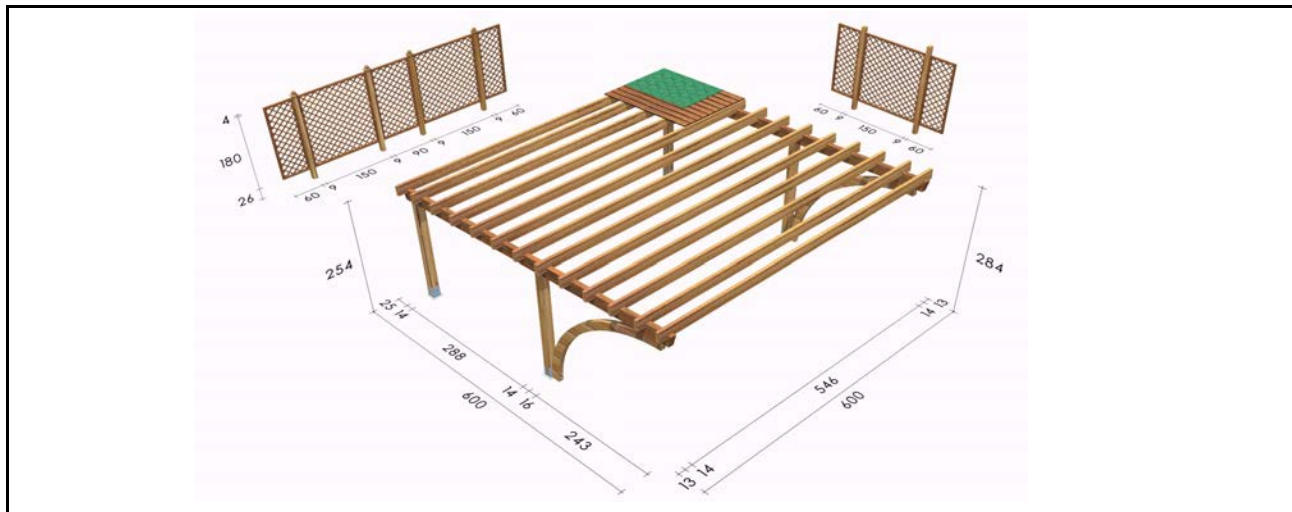
Informazioni Tecniche

Struttura fornita in Kit di montaggio:

- 2 colonne in pino lamellare scandinavo sez. 9 x 9 cm
- 1 archi di banchina in pino lamellare scandinavo sez. 9 x 9 cm.
- 9 arcarecci in pino lamellare scandinavo sez. 4,5 x 14,5 cm.
- 2 travi a banchina in pino lamellare sez. 6 x 20 cm.
- 2 corrimano in pino lamellare scandinavo sez. 9 x 9 cm
- Ferramenta per il montaggio inclusa
- Ferramenta per il fissaggio a terra esclusa

| Cod. Art. | Descrizione Articolo | Dimensioni | Note | Listino | 1 mano (color noce o simile) | 2 mani (sbianco, smalto, RAL) |
|-----------|---|-----------------------------------|-------------------|------------|---------------------------------------|--|
| | CARPORT CLASSIC MAXI | L. 400 x P 600 x H 270 Cm. | Lamellare | € 2.886,00 | 15% | 25% |
| | KIT COPERTURA CARPORT CLASSIC MAXI | L. 400 x P 600 Cm. | Massello + Guaina | € 1.172,00 | 15% | 25% |
| | KIT FISSAGGIO A TERRA (bicchieri + viti 8x50) | 4 porta pilastri standard 9,1x9,1 | tasselli esclusi | € 76,00 | | |
| | CARPORT CLASSIC MAXI BIS | L. 357 x P 600 x H 270 Cm. | Lamellare | € 2.110,00 | 15% | 25% |
| | KIT COPERTURA CARPORT CLASSIC MAXI BIS | L. 357 x P 600 Cm. | Massello + Guaina | € 1.012,00 | 15% | 25% |
| | KIT FISSAGGIO A TERRA (bicchieri + viti 8x50) | 2 porta pilastri standard 9,1x9,1 | tasselli esclusi | € 38,00 | | |

Carport CLASSIC DOPPIO



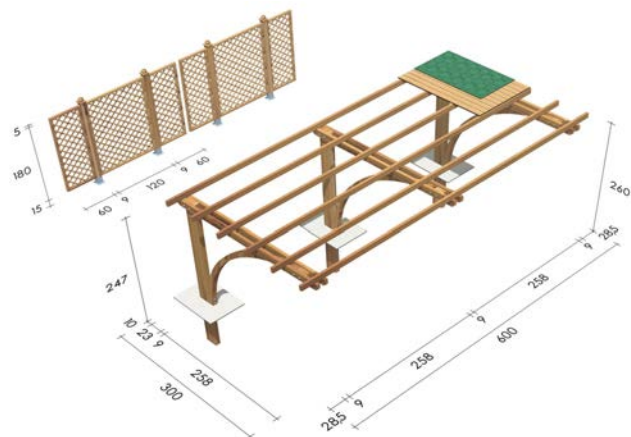
Informazioni Tecniche

Struttura fornita in Kit di montaggio:

- 4 colonne in pino lamellare scandinavo sez. 14 x 14 cm
- 2 archi di banchina in pino lamellare scandinavo sez. 9 x 16 cm.
- 13 arcarecci in pino lamellare scandinavo sez. 6 x 20 cm.
- 2 travi a banchina in pino lamellare sez. 9 x 23 cm.
- Ferramenta per il montaggio inclusa
- Ferramenta per il fissaggio a terra esclusa

| Cod. Art. | Descrizione Articolo | Dimensioni | Note | Listino | 1 mano (color noce o simile) | 2 mani (sbianco, smalto, RAL) |
|-----------|---|-----------------------------------|--------------------------------------|------------|---------------------------------------|--|
| | CARPORT CLASSIC DOPPIO | L. 600 x P. 600 x H. 284 cm | | € 5.398,00 | 20% | 30% |
| | KIT COPERTURA | L. 600 x P. 600 Cm | lamellare autoclavato | € 2.096,00 | 20% | 30% |
| | KIT FISSAGGIO A TERRA (bicchieri + viti 8x50) | 4 porta pilastri standard 14 x 14 | perline + guaina tasselli esclusi | € 150,00 | | |

Carport LATERALE



Informazioni Tecniche

Struttura fornita in Kit di montaggio:

- 3 colonne in pino lamellare scandinavo sez. 9 x 23 cm
- 3 archi di banchina in pino lamellare scandinavo sez. 9 x 9 cm.
- 6 arcarecci in pino lamellare scandinavo sez. 4,5 x 12 cm.
- 6 travi a banchina in pino lamellare sez. 4,5 x 14,5 cm.
- Ferramenta per il montaggio inclusa
- Ferramenta per il fissaggio a terra esclusa

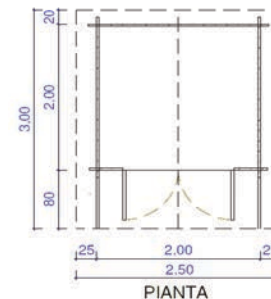
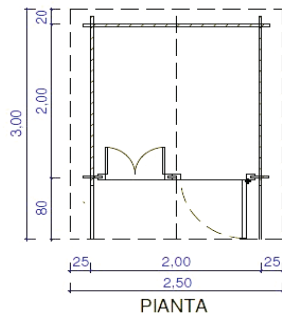
Informazioni Tecniche

Struttura fornita in Kit di montaggio:

- 1 colonne in pino lamellare scandinavo sez. 9 x 23 cm
- 1 archi di banchina in pino lamellare scandinavo sez. 9 x 9 cm.
- 6 arcarecci in pino lamellare scandinavo sez. 4,5 x 12 cm.
- 2 travi a banchina in pino lamellare sez. 4,5 x 14,5 cm.
- Ferramenta per il montaggio inclusa
- Ferramenta per il fissaggio a terra esclusa

| Cod. Art. | Descrizione Articolo | Dimensioni | Note | Listino | 1 mano (color noce o simile) | 2 mani (sbianco, smalto, RAL) |
|-----------|------------------------------------|----------------------------|-----------------------|------------|---------------------------------------|--|
| | CARPORT LATERALE | L. 600 x P 300 x H 260 Cm. | Lamellare autoclavato | € 2.940,00 | 15% | 25% |
| | KIT COPERTURA CARPORT LATERALE | L. 600 x P 300 Cm. | perline + guaina | € 987,00 | 15% | 25% |
| | CARPORT LATERALE BIS | L. 267 x P 300 x H 260 Cm. | Lamellare autoclavato | € 1.262,00 | 15% | 25% |
| | KIT COPERTURA CARPORT LATERALE BIS | L. 267 x P 300 Cm. | perline + guaina | € 460,00 | 15% | 25% |

CASETTE "BLOCK HOUSE"



Informazioni Tecniche mod. **TAMIGI**

Porta singola ad un'anta a battente con maniglia, chiave, serratura e plexiglass

Finestra a due ante con scuretti e plexiglass

Sporgenza 25 cm laterale, 20 cm retro, 80 cm fronte

Informazioni Tecniche mod. **TAGO**

Porta a due ante a battente con maniglia, chiave, serratura e plexiglass

Sporgenza 25 cm laterale, 20 cm retro ed 80 cm fronte

| Descrizione Articolo | Dimensioni | Note | Listino | U.M. | Q.tà |
|---|------------|------------------|-------------|------|------|
| CASSETTA TAMIGI BLOCK HOUSE Sp. 28 | 200 x 200 | abete verniciato | € 2.910,00 | Pz. | 1 |
| CASSETTA TAMIGI BLOCK HOUSE Sp. 28 | 200 x 250 | abete verniciato | € 3.650,00 | Pz. | 1 |
| CASSETTA TAMIGI BLOCK HOUSE Sp. 28 | 250 x 250 | abete verniciato | € 3.830,00 | Pz. | 1 |
| CASSETTA TAMIGI BLOCK HOUSE Sp. 28 | 300 x 200 | abete verniciato | € 3.910,00 | Pz. | 1 |
| CASSETTA TAMIGI BLOCK HOUSE Sp. 28 | 300 x 300 | abete verniciato | € 4.220,00 | Pz. | 1 |
| CASSETTA TAGO BLOCK HOUSE Sp. 28 | 200 x 250 | abete verniciato | € 3.645,00 | Pz. | 1 |
| CASSETTA TAGO BLOCK HOUSE Sp. 28 | 250 x 250 | abete verniciato | € 3.830,00 | Pz. | 1 |
| CASSETTA SENNA BLOCK HOUSE Sp. 41 | 400 X 400 | abete verniciato | € 8.590,00 | Pz. | 1 |
| CASSETTA SENNA BLOCK HOUSE Sp. 41 | 500 X 400 | abete verniciato | € 10.700,00 | Pz. | 1 |
| OPZIONE VERANDA SENNA | 400 X 150 | abete verniciato | € 2.400,00 | Pz. | 1 |
| OPZIONE VERANDA SENNA | 500 X 150 | abete verniciato | € 3.620,00 | Pz. | 1 |
| CASSETTA GARAGE BLOCK HOUSE Sp. 41 CON BASCULANTE | 300 X 500 | abete verniciato | € 7.800,00 | Pz. | 1 |
| CASSETTA GARAGE BLOCK HOUSE Sp. 41 CON BASCULANTE | 300 X 600 | abete verniciato | € 9.140,00 | Pz. | 1 |

Informazioni Tecniche

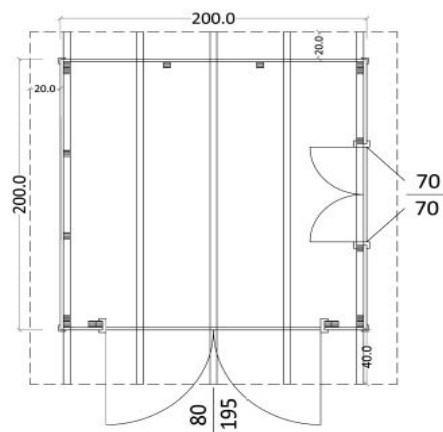
Struttura fornita in Kit di montaggio

Doghe "Block house" per pavimento, rivestimento e copertura (sfuse)

verniciatura in vasca ove prevista

CASSETTE a PANNELLI

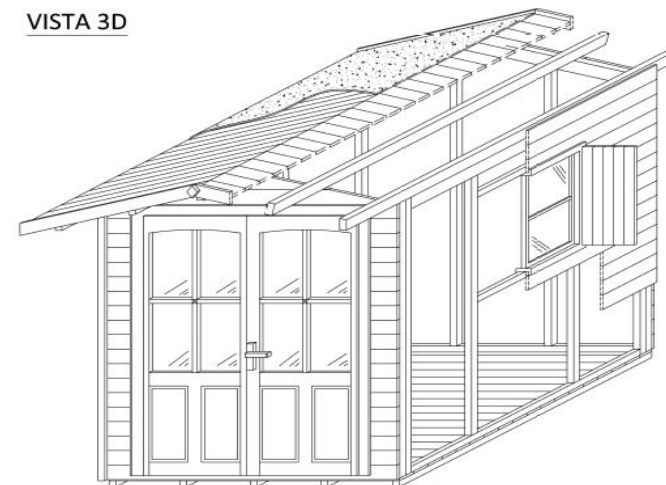
PIANTA



VISTA FRONTALE

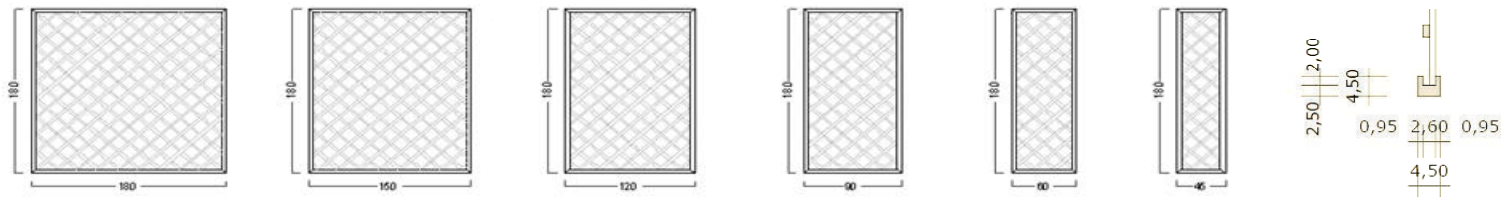


VISTA 3D



| Descrizione Articolo | Dimensioni | Note | Listino | Un. | |
|--|---|---|--|---------------------------------|-----------------------|
| CASSETTA "SU MISURA" DEL CLIENTE, A PANNELLI in pino impregnato in autoclave | da 2 a 4mq da 4,1 a 9mq da 9,1 a 12mq da 12,1 a 16mq da 16,1 a 20mq | no aperture no aperture no aperture no aperture no aperture | € 562,00 € 375,00 € 370,00 € 325,00 € 314,00 | MQ. MQ. MQ. MQ. MQ. | |
| ACCESSORI: FINESTRA DUE ANTE CON SCURETTI PORTA SINGOLA AD UN'ANTA A BATTENTE PORTA DOPPIA A DUE ANTE PORTA BASCULANTE PER INGRESSO SINGOLO GARAGE SPORTELLO A RIBALTA / BANCONE A DUE ANTE PIEGHEVOLI | 70 X 70 80 X 195 140 X 195 240 x 200h (foro luce) 105 X H.125 (62,5+62,5) | con maniglia con maniglia rivestimento perlinato con chiavistelli | € 298,00 € 586,00 € 840,00 € 2.180,00 € 470,00 | Pz. Pz. Pz. Pz. Pz. | 1 1 1 1 1 |
| Informazioni Tecniche Struttura fornita in Kit di montaggio: - Pareti e pavimento preassemblato in pannelli modulari, facili da assemblare - Telaio sp.4,5 cm + rivestimento con perline sp.2 cm - Pavimento e guaina in copertura compresi - Possibilità di realizzazione moduli di qualsiasi dimensioni! | | - Sporgenza frontale cm. 40; sporgenza laterale e retro cm. 20 - Paraspigoli negli angoli a 90° - Viti zincate trattate per uso esterno | | | |

Pannelli GRIGLIATI CLASSIC



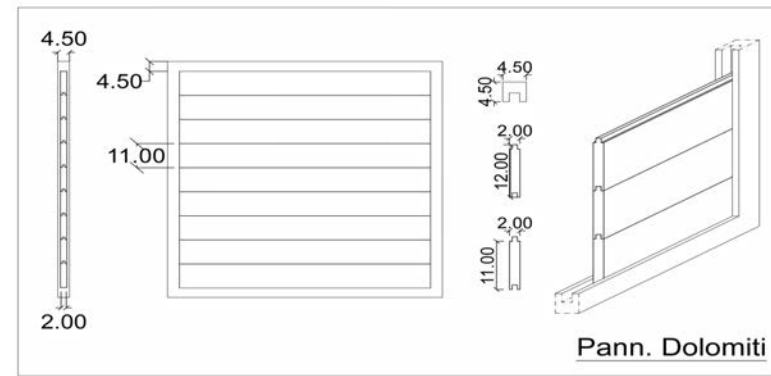
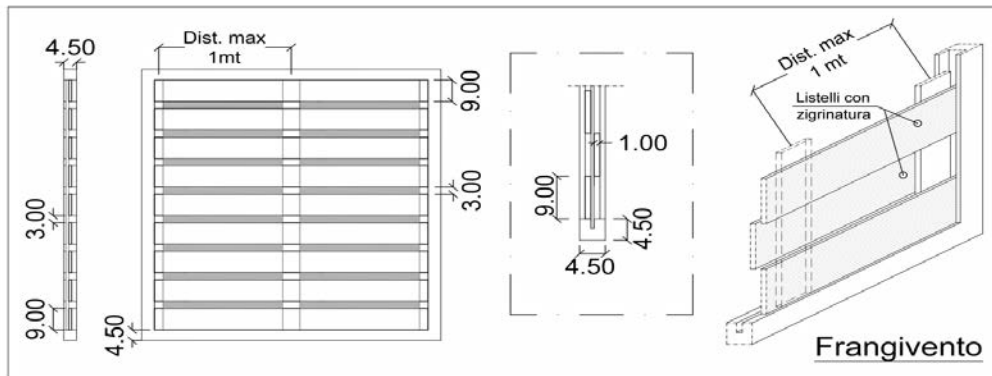
- Maglia diagonale con foro netto da 110 mm.
- Listello in massello scandinavo sezione 30 x 12 mm.
- Assemblaggio con viti
- Cornice in massello scandinavo spessore 45 mm.

| Cod. Art. | Descrizione Articolo | Dimensioni | Note | Listino | 1 mano (color noce o simile) | 2 mani (sbianco, smalto, RAL) |
|-----------|--|-------------------|---------------------|----------|---------------------------------------|--|
| | PANNELLO GRIGLIATO CLASSIC | 45 x 180 Cm. | massello impregnato | € 98,00 | 30% | 60% |
| | PANNELLO GRIGLIATO CLASSIC | 60 x 180 Cm. | massello impregnato | € 131,00 | 30% | 60% |
| | PANNELLO GRIGLIATO CLASSIC | 90 x 180 Cm. | massello impregnato | € 196,00 | 30% | 60% |
| | PANNELLO GRIGLIATO CLASSIC | 120 x 180 Cm. | massello impregnato | € 262,00 | 30% | 60% |
| | PANNELLO GRIGLIATO CLASSIC | 150 x 180 Cm. | massello impregnato | € 328,50 | 30% | 60% |
| | PANNELLO GRIGLIATO CLASSIC | 180 x 180 Cm. | massello impregnato | € 393,00 | 30% | 60% |
| | PANNELLO GRIGLIATO CLASSIC ARCO POSITIVO | 180 x 165/180 Cm. | massello impregnato | € 140,00 | 30% | 60% |
| | PANNELLO GRIGLIATO CLASSIC ARCO NEGATIVO | 165 x 149/180 Cm. | massello impregnato | € 135,00 | 30% | 60% |

GRIGLIATI "SU MISURA"

| Cod. Art. | Descrizione Articolo | Dimensioni | Note | Listino | 1 mano (color noce o simile) | 2 mani (sbianco, smalto, RAL) |
|-----------|---|-----------------|---------------|----------|---------------------------------------|--|
| | PANNELLO GRIGLIATO tipo CLASSIC | da 0,5 a 2,0 mq | prezzo al mq. | 254 €/mq | 32% | 62% |
| | PANNELLO GRIGLIATO tipo CLASSIC | da 2,1 a 3,0 mq | prezzo al mq. | 182 €/mq | 32% | 62% |
| | PANNELLO GRIGLIATO tipo CLASSIC | da 3,1 a 6,0 mq | prezzo al mq. | 135 €/mq | 32% | 62% |
| | PANNELLO GRIGLIATO con maglia diversa da 11cm | da 0,5 a 2,0 mq | prezzo al mq. | 320 €/mq | 32% | 62% |
| | PANNELLO GRIGLIATO con maglia diversa da 11cm | da 2,1 a 3,0 mq | prezzo al mq. | 229 €/mq | 32% | 62% |
| | PANNELLO GRIGLIATO con maglia diversa da 11cm | da 3,1 a 6,0 mq | prezzo al mq. | 170 €/mq | 32% | 62% |

Pannelli FRANGIVENTO



Informazioni tecniche

Struttura fornita assemblata:

- cornice in massello da 45mm
- listello in massello, rigato da un lato, sez. 95 x 9 mm
- listello di irrigidimento interno ogni 0,8-1 mt

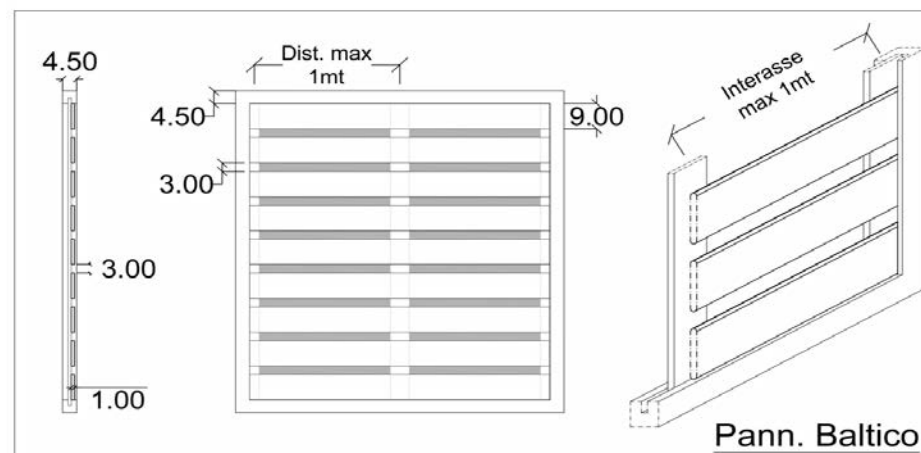
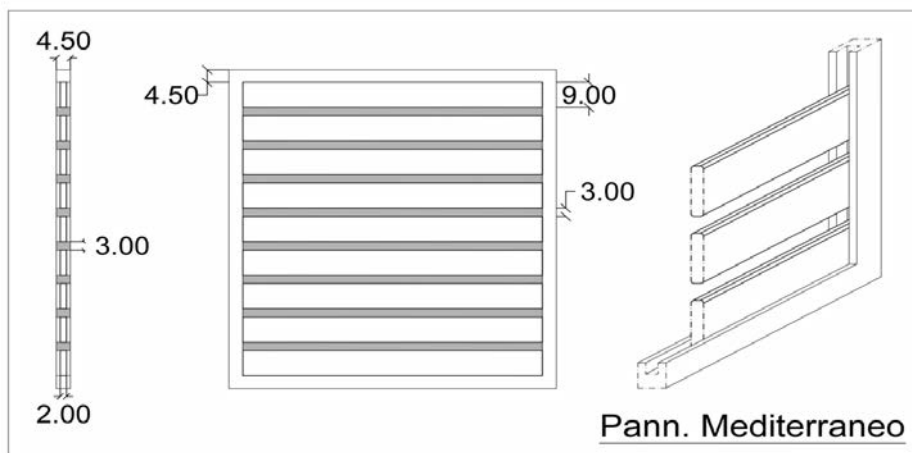
Informazioni tecniche

Struttura fornita assemblata:

- cornice in massello da 45mm
- perline con incastro M/F sp. 20mm
- listello di irrigidimento sul retro ogni 0,8-1 mt

| Cod. Art. | Descrizione Articolo | Dimensioni | Note | Listino | 1 mano (color noce o simile) | 2 mani (sbianco, smalto, RAL) |
|-----------|-------------------------------|-------------|-------------------|-------------|---------------------------------------|--|
| | PANNELLO FRANGIVENTO CLASSIC | DA 1 A 2 MQ | listello sfalsato | € 149,00/mq | 22% | 42% |
| | PANNELLO FRANGIVENTO CLASSIC | DA 2 A 4 MQ | listello sfalsato | € 185,00/mq | 22% | 42% |
| | PANNELLO FRANGIVENTO DOLOMITI | DA 1 A 2 MQ | perline 2cm | € 104,00/mq | 22% | 42% |
| | PANNELLO FRANGIVENTO DOLOMITI | DA 2 A 4 MQ | perline 2cm | € 85,00/mq | 22% | 40% |

Pannelli FRANGIVISTA



Informazioni tecniche

Struttura fornita assemblata:

- cornice in massello da 45mm
- listello in massello sez. 90 x 20mm con vuoto da 20-30mm


Informazioni tecniche

Struttura fornita assemblata:

- cornice in massello da 45mm
- listello in massello sez. 90 x 10 mm con vuoto da 20-30mm
- listello di irrigidimento sul retro ogni 0,8-1 mt

| Cod. Art. | Descrizione Articolo | Dimensioni | Note | Listino | 1 mano (color noce o simile) | 2 mani (bianco, smalto, RAL) |
|-----------|-----------------------------------|-------------|-----------------------|--------------|---------------------------------------|---------------------------------------|
| | PANNELLO FRANGIVISTA MEDITERRANEO | DA 1 A 2 MQ | doghe 2 cm | € 95,00/mq | 22% | 42% |
| | PANNELLO FRANGIVISTA MEDITERRANEO | DA 2 A 4 MQ | doghe 2 cm | € 77,00/mq | 22% | 42% |
| | PANNELLO FRANGIVISTA BALTICO | DA 1 A 2 MQ | doghe 1 cm + rinforzo | € 118,00 /mq | 22% | 42% |
| | PANNELLO FRANGIVISTA BALTICO | DA 2 A 4 MQ | doghe 1 cm + rinforzo | € 75,00 /mq | 22% | 42% |

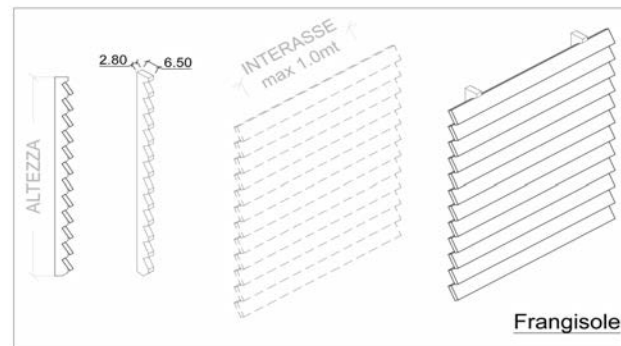
Pannelli BAMBOO



- Pannello fornito pre-assemblato
- Canne di bambù Ø1,8-3cm con filo di ferro passante
- Assemblaggio con viti
- **Cornice** in massello scandinavo 45 x 90 mm del **colore a scelta**

| Cod. Art. | Descrizione Articolo | Dimensioni | Note | Listino |
|-----------|-----------------------------|------------|----------------|-------------|
| | PANNELLO FRANGIVISTA BAMBOO | | massello/bambù | € 116,00/mq |

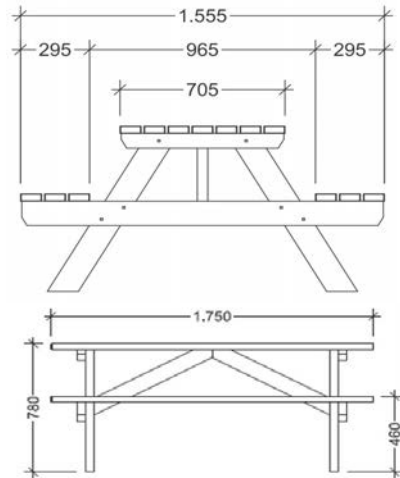
Pannelli FRANGISOLE



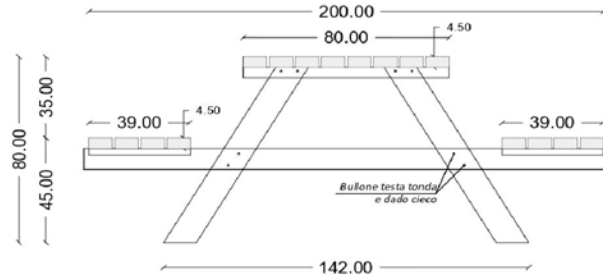

- Pannello fornito pre-assemblato
- Listello/doghetta orizzontale in massello scandinavo 70 X 20 mm.
- Assemblaggio con viti a vista
- Profilo verticale ns. mod. scala mm 28 x 65 ad interasse 1 mt

| Cod. Art. | Descrizione Articolo | Dimensioni | Note | Listino | 1 mano (color noce o simile) | 2 mani (sbianco, smalto, RAL) |
|-----------|----------------------|-------------|--------------------|-------------|---------------------------------------|--|
| | PANNELLO FRANGISOLE | DA 1 A 2 MQ | listello inclinato | € 84,00/mq | 20% | 40% |
| | PANNELLO FRANGISOLE | DA 2 A 4 MQ | listello inclinato | € 68,00 /mq | 20% | 40% |

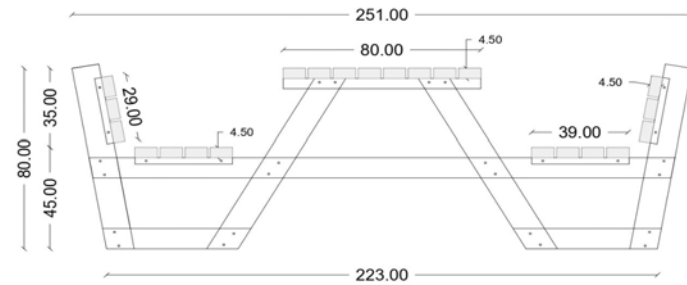
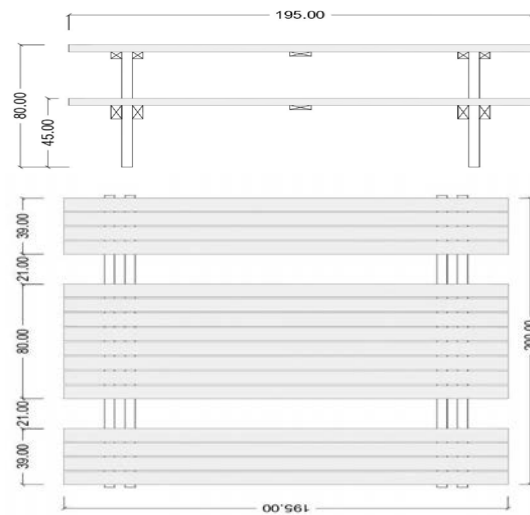
TAVOLI PIC-NIC



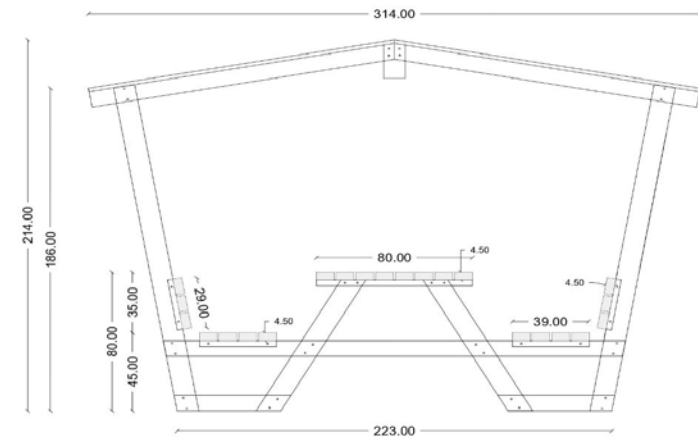
tavolo Lunch



tavolo Pic Nic



tavolo Pic Nic + Schienale

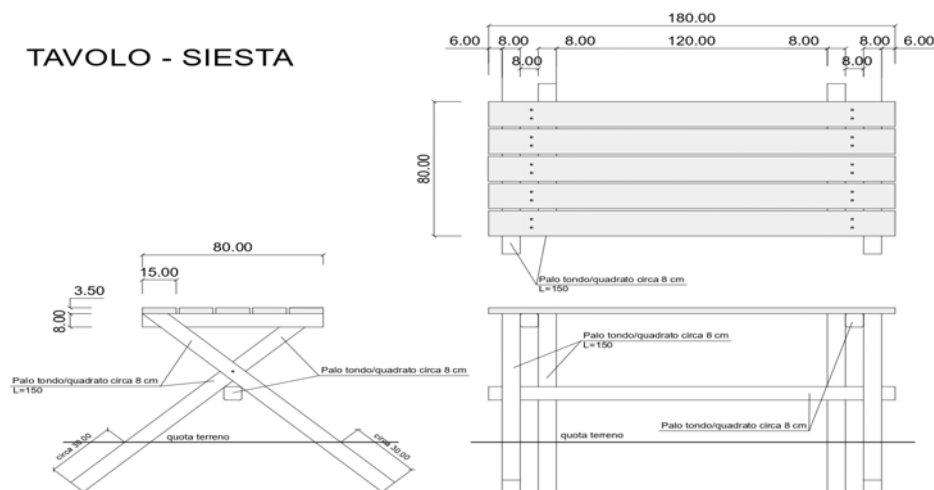


tavolo Pic Nic + Copertura

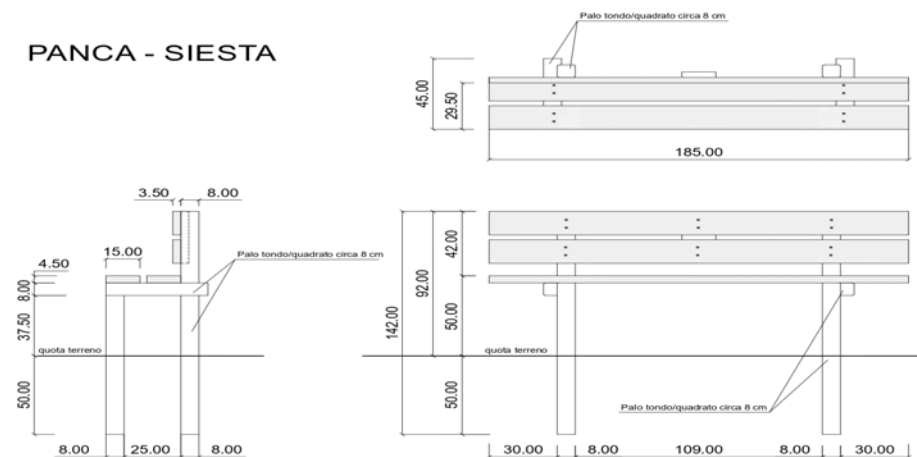
| Cod. Art. | Descrizione Articolo | Dimensioni | Note | Listino | 1 mano (color noce o simile) | 2 mani (sbianco, smalto, RAL) |
|-----------|---|-----------------------------------|------------------------|------------|---------------------------------------|--|
| | TAVOLO PIC NIC MOD LUNCH | L.155,5 x P.175 x H.80 Cm | doghe sfuse sp. 3,5 cm | € 430,00 | 15% | 20% |
| | TAVOLO PIC NIC COMPLETO DI PANCHE | L. 200 x P. 195 x H. 80 Cm | piano 4,5cm assemblato | € 688,00 | 15% | 20% |
| | TAVOLO PIC NIC C/ DI PANCHE CON SCHIENALE | L. 251 x P. 195 x H 80 Cm | piano 4,5cm assemblato | € 998,00 | 15% | 20% |
| | TAVOLO PIC NIC CON COPERTURA | L.314 x P. 195 x H.214 Cm | piano 4,5cm assemblato | € 1.658,00 | 15% | 20% |

SET CASTAGNO

TAVOLO - SIESTA



PANCA - SIESTA

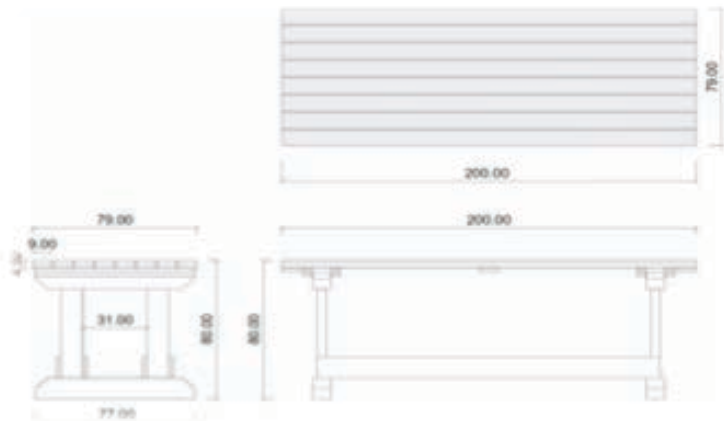


Informazioni Tecniche

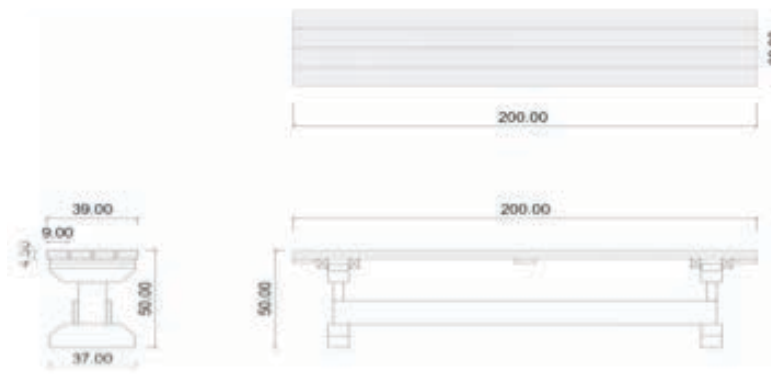
- Struttura fornita pre-assemblato
- elementi in castagno con 1 mano di impregnante all'acqua per esterno color noce
- Fissaggi a terra esclusi: sistema con gambe interrato

| Cod. Art. | Descrizione Articolo | Dimensioni | Note | Listino | 1 mano (color noce o simile) | 2 mani (sbianco, smalto, RAL) |
|-----------|--------------------------|------------|---------------------|------------|---------------------------------------|--|
| | TAVOLO SIESTA + 2 PANCHE | - | castagno verniciato | € 1.340,00 | - | - |

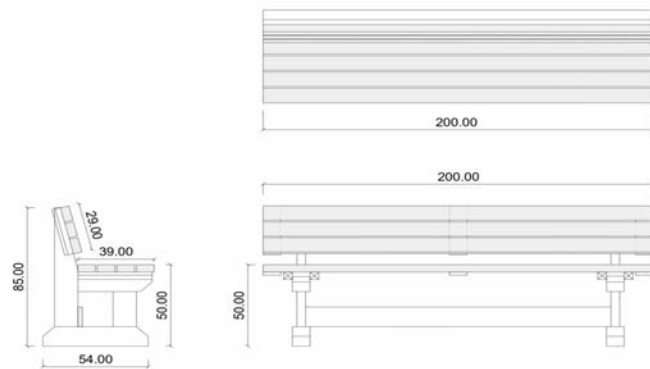
LINEA GARDEN



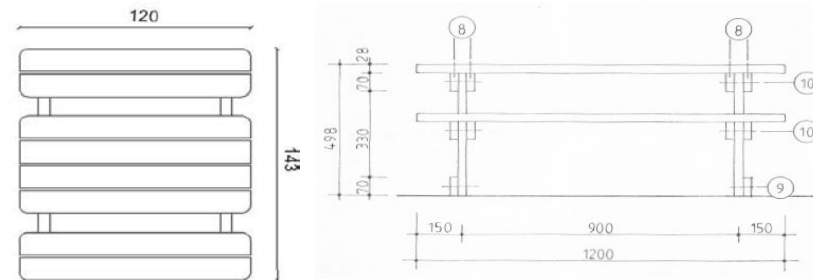
tavolo GARDEN



**panchina GARDEN
SENZA SCHIENALE**



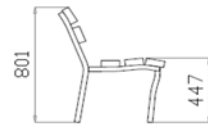
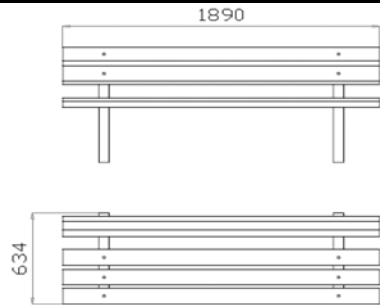
**panchina GARDEN
CON SCHIENALE**



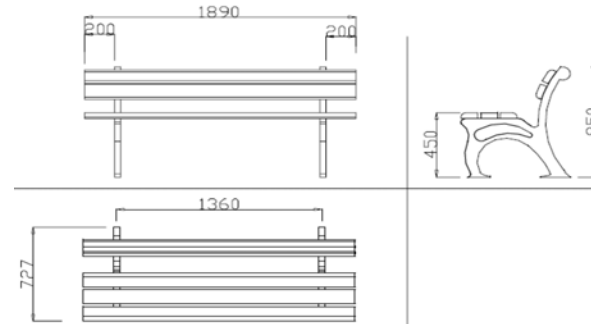
tavolo CHILDREN

| Cod. Art. | Descrizione Articolo | Dimensioni | Note | Listino | 1 mano (color noce o simile) | 2 mani (sbianco, smalto, RAL) |
|-----------|---------------------------------|----------------------------|------------------------|----------|---------------------------------------|--|
| | TAVOLO GARDEN | L. 200 X P. 79 X H. 80 Cm. | piano 4,5cm assemblato | € 510,00 | 15% | 20% |
| | PANCHINA GARDEN CON SCHIENALE | L.200 X P. 54 X H. 85 Cm. | piano 4,5cm assemblato | € 390,00 | 15% | 20% |
| | PANCHINA GARDEN SENZA SCHIENALE | L. 200 X P. 39 H. 50 Cm. | piano 4,5cm assemblato | € 290,00 | 15% | 20% |
| | TAVOLO CHILDREN | L.120 x P.143 x H. 49,8 | massello | € 350,00 | 15% | 20% |

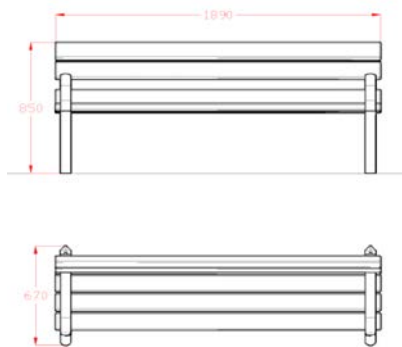
PANCHINE



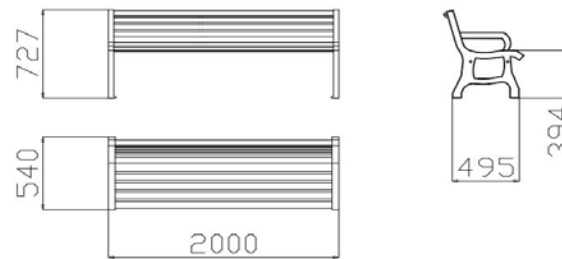
panchina PARCO



panchina GIO'



panchina CLAUDIA



**panchina CLASSICA
con braccioli**

Informazione tecniche:

- Struttura fornita in kit di montaggio
- Ferramenta per l'assemblaggio inclusa
- Ferramenta per il fissaggio a terra esclusa

| Cod. Art. | Descrizione Articolo | Dimensioni | Note | Listino |
|-----------|---------------------------------|----------------------|------------------|----------|
| | PANCHINA PARCO | L. 189 X 63 X H. 80 | massello/Acciaio | € 540,00 |
| | PANCHINA GIO' | L. 189 X 73 X H. 85 | massello/Ghisa | € 648,00 |
| | PANCHINA CLAUDIA | L.189 X 67 X H. 85 | massello/Ghisa | € 702,00 |
| | PANCHINA CLASSICA CON BRACCIOLI | L.200 X 54 X H. 72,7 | massello/Ghisa | € 783,00 |

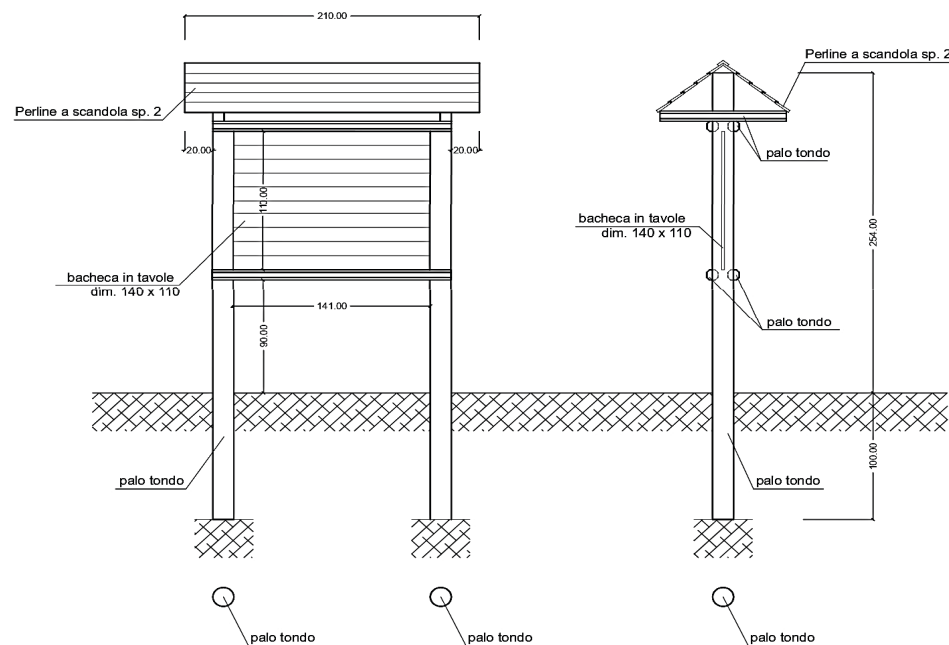
PAVIMENTAZIONI

| Cod. Art. | Descrizione Articolo | Dimensioni | Note | Listino | U.M. | |
|-----------|---|---|----------|--------------|------|--|
| G300PP | QUADROTTA IN LEGNO DI PINO SCANDINAVO | 50 x 50 Cm. | Pino | € 10,00 | Pz. | |
| | LISTONE IN LEGNO DI FRASSINO TERMOTRATTATO | 2 X 10 x 100-240 Cm. | Frassino | € 144,00 | Mq. | |
| | LISTONE IN LEGNO IPE' | 1,9 X 9 x 95/125/155/185 Cm. | Ipè | € 140,00 | Mq. | |
| | LISTONE IN LEGNO ANGELIM AMARGOSO | 1,9 x 95-430 Cm. | Angelim | € 90,00 | Mq. | |
| | LISTONE IN LEGNO DI TEAK | 1,9 x 12 x 92-242 Cm. | Teak | € 291,00 | Mq. | |
| | LISTONE IN WPC | da verificare in base alla disponibilità | WPC | su richiesta | Mq. | |
| | LISTONE IN PINO SCANDINAVO IMPREGNATO (un lato liscio un lato antiscivolo zigrinato) | 1,9 X 9,5 X 420 Cm. | Pino | € 29,00 | Mq. | |
| | LISTONE IN PINO SCANDINAVO IMPREGNATO (un lato liscio un lato antiscivolo zigrinato) | 3,5 X 12/14,5 X 420 Cm. | Pino | € 49,00 | Mq. | |
| | LISTONE IN LARICE NATURALE | misure e prezzo da verificare in base alla disponibilità | Larice | su richiesta | Mq. | |
| | LISTELLO PER SOTTOSTRUTTURA PAVIMENTO | sez. 2 X 9 cm. | Pino | € 2,90 | Ml. | |
| | LISTELLO PER SOTTOSTRUTTURA PAVIMENTO | sez. 4,5 x 4,5 cm. | Pino | € 3,10 | Ml. | |
| | LAVORAZIONE M/F SU LEGNI ESOTICI E TERMOTRATTATI | | | € 5,30 | Mq. | |
| | CLIPS NERE PER WPC | | Inox | € 1,10 | cad. | |
| | CLIPS IN ACCIAIO INOX A 4 FORI E 4 GANCI | | Inox | € 0,60 | cad. | |
| | VITE IN ACCIAIO INOX PER FISSAGGIO A VISTA | Ø 5 X 45 mm. | Inox | € 0,45 | cad. | |
| | VITE IN ACCIAIO INOX PER FISSAGGIO CLIPS | Ø 4,5 x 20 mm. | Inox | € 0,16 | cad. | |
| | GUARNIZIONE NERA PER FUGA DA 4 MM. | 150 metri | Gomma | € 182,00 | Pz. | |

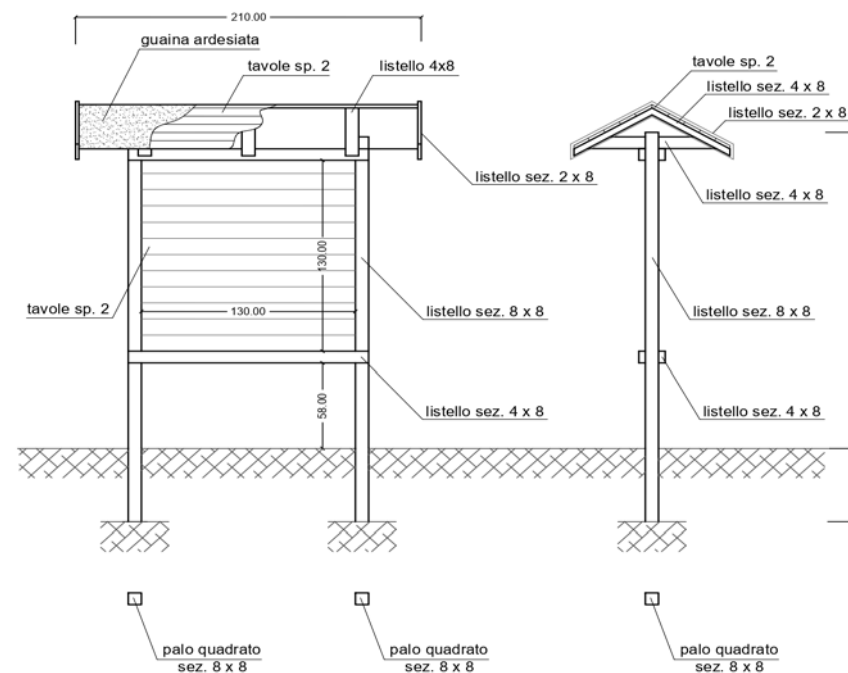
COPERTURE

| Cod. Art. | Descrizione Articolo | Dimensioni | Note | Listino | U.M. | Quantità |
|-----------|--|-------------------------|-----------------------|---------|------|----------|
| | PERLINA TAGLIATA A MISURA IN PINO | 2 x 12 | | € 41,00 | Mq. | 1 |
| | PERLINA TAGLIATA A MISURA + GUAINA ARDESIATA | 2 x 12 | | € 58,00 | Mq. | 1 |
| | PERLINA TAGLIATA A MISURA + TEGOLA CANADESE | 2 x 12 | | € 73,00 | Mq. | 1 |
| | GUAINA ARDESIATA ADESIVA | L.10mt x H.1 mt (10 MQ) | color rossa o verde | € 16,00 | Mq. | 1 |
| | TEGOLA CANADESE ROSSA o VERDE | 1 Pacco = 2 MQ | rettangolare | € 29,00 | Mq. | 1 |
| | COERTURA CON FASCE DI TELO OMBREGGIANTE | | fasce L.55 cm | € 36,00 | Mq. | 1 |
| | COPERTURA CON TELO IN PVC 650 GR./MQ | | color avorio o bianco | € 58,00 | Mq. | 1 |

BACHECHE IN CASTAGNO



BACHECA IN CASTAGNO - PALO TONDO



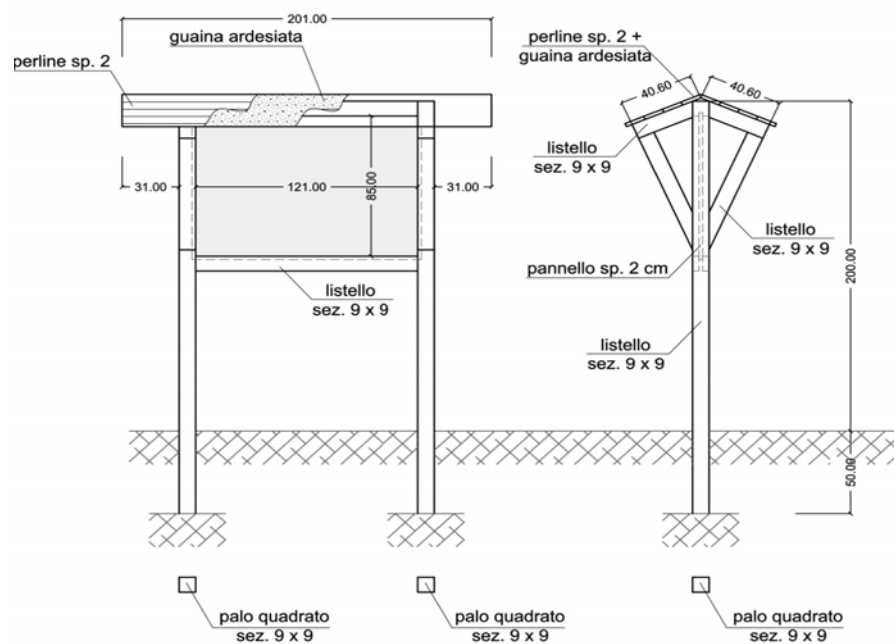
BACHECA IN CASTAGNO - PALO QUADRATO

Informazione tecniche

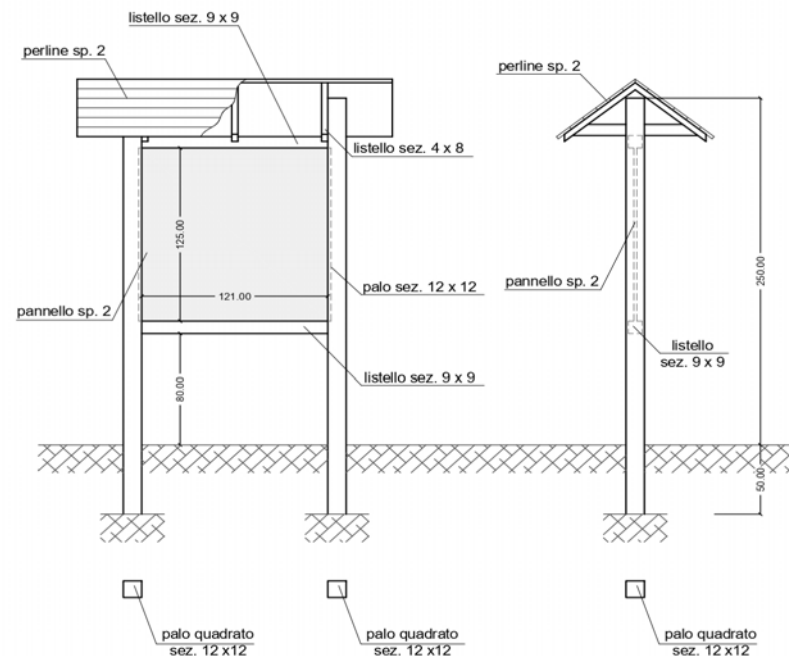
- Struttura fornita in kit di montaggio
- pannellatura in tavole di castagno sp.2cm
- Ferramenta per l'assemblaggio inclusa
- Verniciatura con 1 mano di impregnante all'acqua color noce compresa
- Ferramenta per il fissaggio a terra esclusa

| Descrizione Articolo | Dimensioni pannello | Note | Listino | U.M. | Quantità |
|----------------------------------|---------------------|------------------------|------------|------|----------|
| BACHECA CASTAGNO - PALO TONDO | L. 141 x H. 110 | tetto perline scandola | € 1.190,00 | Nr. | 1 |
| BACHECA CASTAGNO - PALO QUADRATO | L. 130 x H. 130 | tetto perline guaina | € 1.270,00 | Nr. | 1 |

BACHECHE IN PINO: tetto con perlina



BACHECA IN PINO - CAMPING



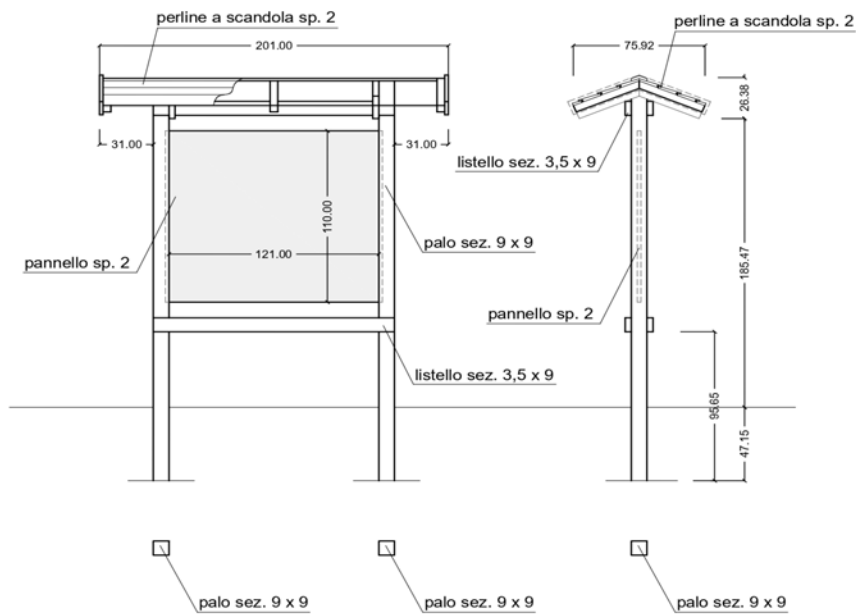
BACHECA IN PINO - COLLI

Informazione tecniche:

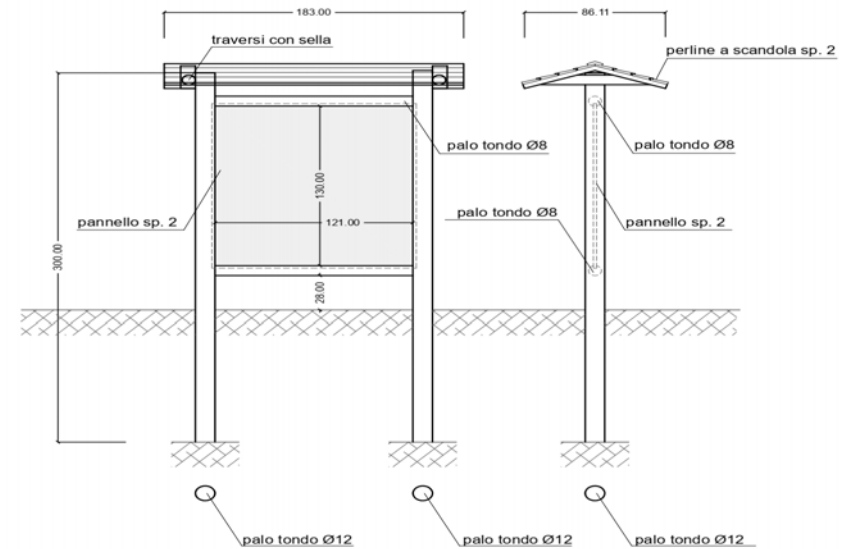
- Struttura fornita in kit di montaggio
- Ferramenta per il fissaggio a terra esclusa
- Pannellatura in abete sp. 1,9 cm
- Ferramenta per l'assemblaggio compresa

| Descrizione Articolo | Dimensioni pannello | Note | Listino | 1 mano (color noce o simile) | 2 mani (bianco, smalto, RAL) |
|----------------------|---------------------|------------------------|----------|---------------------------------------|---------------------------------------|
| BACHECA CAMPING | L. 121 x H. 85 cm | tetto perlina e guaina | € 570,00 | 8% | 15% |
| BACHECA COLLI | L. 121 x H. 125 cm | tetto con perlina | € 650,00 | 8% | 15% |

BACHECHE IN PINO: tetto con scandola



BACHECA IN PINO - MOUNTAIN




BACHECA IN PINO - VALLI

Informazione tecniche:

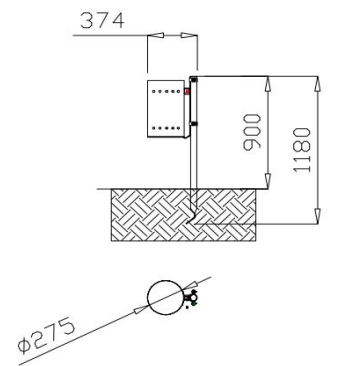
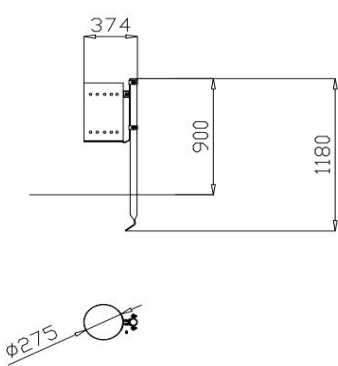
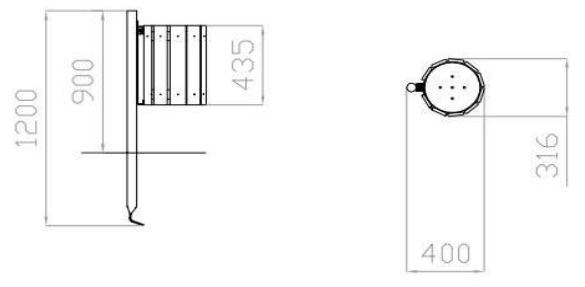
- Struttura fornita in kit di montaggio
- Pannellatura in abete sp. 1,9 cm
- Ferramenta per l'assemblaggio compresa
- Ferramenta per il fissaggio a terra esclusa

| Descrizione Articolo | Dimensioni Pannello | Note | Listino | 1 mano (color noce o simile) | 2 mani (sbianco, smalto, RAL) |
|----------------------|---------------------|------------------------|----------|---------------------------------------|--|
| BACHECA MOUNTAIN | L. 121 x H. 110 cm | tetto perline scandola | € 640,00 | 8% | 15% |
| BACHECA VALLI | L. 121 x H. 130 cm | tetto perline scandola | € 495,00 | 8% | 15% |

COMPLEMENTI

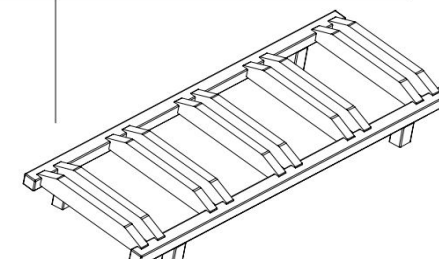
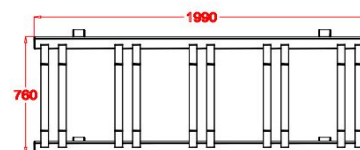
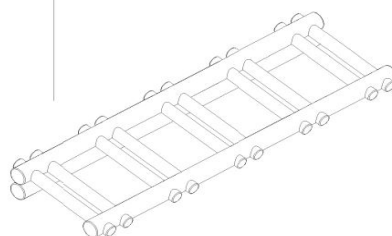
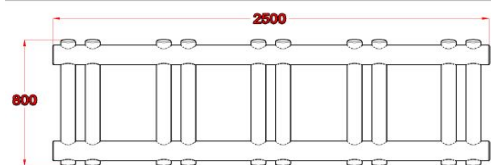
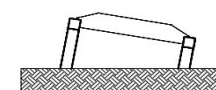
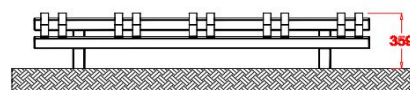
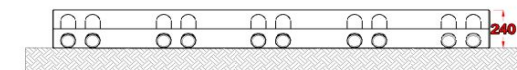
| Descrizione Articolo | Dimensioni | Note | Listino | U.M. | Quantità |
|-----------------------|----------------------|---|----------|------|----------|
| CUCCIA PICCOLA | cm. 56 x 75 x H 59 | Porta 18 x 26 | € 218,00 | Nr. | 1 |
| CUCCIA MEDIA | cm. 66 x 85 x H 84 | Porta 27 x 42 | € 288,00 | Nr. | 1 |
| CUCCIA GRANDE | cm. 77 x 95 x H 96 | Porta 50 x 36 | € 336,00 | Nr. | 1 |
| CUCCIA SUPER | cm. 106 x 87 x H 105 | Porta 56 x 36 | € 394,00 | Nr. | 1 |
| BORDURA IN PINO 5 Cm. | L. 200 x H 20 Cm. |  | € 14,40 | Pz. | 48 |
| BORDURA IN PINO 5 Cm. | L. 200 x H 30 Cm. | | € 17,20 | Pz. | 36 |
| BORDURA IN PINO 5 Cm. | L. 200 x H 40 Cm. | | € 21,00 | Pz. | 24 |

CESTINI DA ESTERNO

| | | |
|--|---|--|
|  <p>CESTINO SALES</p> |  <p>CESTINO PROBO</p> |  <p>CESTINO LEGNO</p> |
|--|---|--|

| Descrizione Articolo | Dimensioni | Note | Listino | U.M. | Quantità |
|----------------------|------------------|--------------------|----------|------|----------|
| CESTINO SALES | D. 27,5 x H. 118 | Acciaio | € 176,00 | Pz. | 1 |
| CESTINO PROBO | D. 27,5 x H. 118 | Acciaio Verniciato | € 210,00 | Pz. | 1 |
| CESTINO LEGNO | D. 31,6 X H. 120 | Pino | € 330,00 | Pz. | 1 |

PORTABICI



GRAN SASSO

STELVIO

| Descrizione Articolo | Dimensioni | Note | Listino | U.M. | Quantità |
|----------------------|-------------|----------------------|----------|------|----------|
| PORTABICI GRAN SASSO | L. 250 X 80 | Pali tondi in pino | € 552,00 | Nr. | 1 |
| PORTABICI STELVIO | L. 199 X 76 | Profili rettangolari | € 575,00 | Nr. | 1 |

GIOCHI

| Descrizione Articolo | Dimensioni | Note | Listino | U.M. | Quantità |
|----------------------|------------------|---------------------------|------------|------|----------|
| SCIVOLO POLY | H 150 | Legno Acciaio Polietilene | € 2.511,00 | Pz. | 1 |
| SCIVOLO POLY | H 90 | Legno Acciaio Polietilene | € 1.404,00 | Pz. | 1 |
| GIOCO A MOLLA PONY | 102 x 35 x H. 93 | Legno Acciaio | € 864,00 | Pz. | 1 |
| BILICO A DUE POSTI | 300 x 86 x H.100 | Legno Acciaio Polietilene | € 1.107,00 | Pz. | 1 |
| ALTALENA BABY | 283 x 230 x 221 | Lamellare Acciaio | € 1.825,00 | Pz. | 1 |

Informazione tecniche

- Giochi certificati TUV

STRUTTURA AMACA



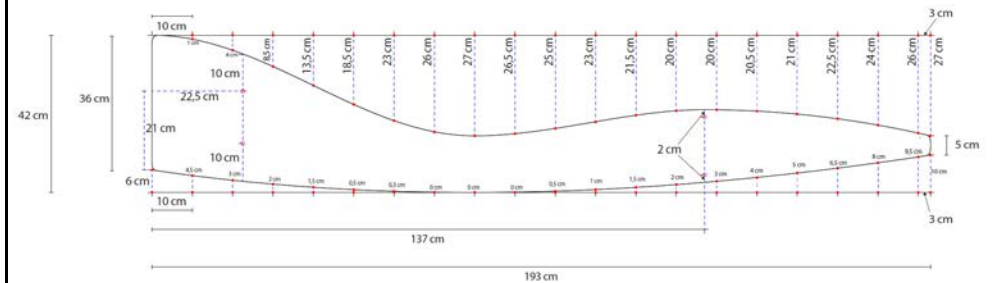
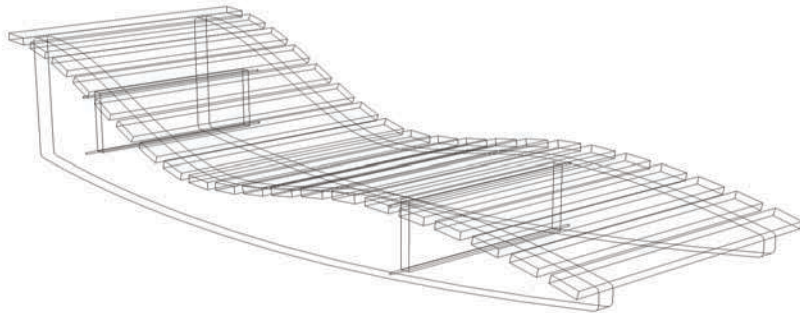
Informazioni Tecniche

Struttura fornita in Kit di montaggio:

- 2 archi in lamellare sez. 9 x 9 x 340 cm R.240
- 2 piedi in lamellare sez. 9 x 16h c 140 cm
- Ferramenta per il fissaggio a terra ed amaca esclusa

| Cod. Art. | Descrizione Articolo | Dimensioni | Note | Listino | 1 mano (color noce o simile) | 2 mani (sbianco, smalto, RAL) |
|-----------|----------------------|------------|-----------------|----------|---------------------------------------|--|
| | STRUTTURA AMACA | 140 x 430 | pino impregnato | € 810,00 | 15% | 20% |

SDRAIO



| Cod. Art. | Descrizione Articolo | Dimensioni | Note | Listino | 1 mano (color noce o simile) | 2 mani (sbianco, smalto, RAL) |
|-----------|----------------------|--------------------------|------------------|----------|---------------------------------------|--|
| | SDRAIO ERGONOMICO | L. 60 x P. 193 x H.42 cm | doghe pino 2 x 7 | € 775,00 | 15% | 20% |

CABINA MARE



Informazioni Tecniche

Struttura fornita in Kit di Montaggio:

- Nr. 4 pareti preassemblate in pino impregnato con telaio sp.4,5 cm e rivestimento in perlinato sp.2cm (nr 3 pareti in modulo aggiuntivo)
- Pavimento in pino con distanziatori sp.4,5cm + pavimento con perline sp.2 cm
- Copertura con perline sp.2cm
- Impermeabilizzazione copertura con guaina ardesiata adesiva verde o rossa
- Porta singola in legno "cieca" ad un'anta a battente cm. 80 x 195h
- Ferramenta per il montaggio inclusa
- Ferramenta per il montaggio a terra esclusa

| Cod. Art. | Descrizione Articolo | Dimensioni | Note | Listino | 1 mano (color noce o simile) | 2 mani (sbianco, smalto, RAL) |
|-----------|-----------------------|----------------------|-------|------------|---------------------------------------|--|
| | CABINA MARE DUE FALDE | 110 X 100 X H.259 CM | legno | € 1.490,00 | 15% | 20% |

TORRETTA AVVISTAMENTO



Informazioni tecniche:

- Struttura fornita in Kit di Montaggio
- Travi struttura (colonne verticali e traversi orizzontali) di sezione 12 x 12 cm
- Travi solaio in lamellare sez. 9 x 12 cm
- Trai copertura in lamellare sez. 7 x 7 cm
- Copertura e solaio calpestio con perline sp.2cm
- Impermeabilizzazione copertura con guaina ardesiata adesiva verde o rossa
- Porta singola in legno "cieca" ad un'anta a battente cm. 80 x 195h
- Rivestimento piano terra con perline sp.2cm
- parapetto piano primo in pannelli preassemblati mod. Mediterraneo sui tre lati
- Staffa centrale a quattro vie comprensiva di sfera decorativa+ in legno
- scala esterna per accesso al piano superiore esclusa
- Ferramenta per il montaggio inclusa
- Ferramenta per il fissaggio a terra esclusa

| Cod. Art. | Descrizione Articolo | Dimensioni | Note | Listino | 1 mano (color noce o simile) | 2 mani (sbianco, smalto, RAL) |
|-----------|----------------------|-----------------|------|------------|---------------------------------------|--|
| | TORRETTA | 220 X 220 X 427 | | € 2.640,00 | 20% | 30% |

MASSELLO

| Cod. Art. | Descrizione Articolo | Sezioni | Prezzo Naturale | Prezzo Impregnato | U.M. | Quantità |
|-----------|---|----------------------|-----------------|-------------------|------|----------|
| | LISTELLO IN MASSELLO DI PINO SCANDINAVO | 2 x 7 x 420 | € 9,50 | € 10,50 | Nr. | 120 |
| | LISTELLO IN MASSELLO DI PINO SCANDINAVO | 2 x 9 x 420 | € 11,40 | € 12,60 | Nr. | 180 |
| | LISTELLO IN MASSELLO DI PINO SCANDINAVO | 2,8 x 9 x 420 | € 16,00 | € 17,70 | Nr. | 180 |
| | LISTELLO IN MASSELLO DI PINO SCANDINAVO | 3,5 x 7 x 420 | € 14,10 | € 15,60 | Nr. | 120 |
| | LISTELLO IN MASSELLO DI PINO SCANDINAVO | 3,5 x 9 x 420 | € 18,90 | € 21,00 | Nr. | 120 |
| | LISTELLO IN MASSELLO DI PINO SCANDINAVO | 3,5 x 12 x 420 | € 24,20 | € 26,70 | Nr. | 108 |
| | LISTELLO IN MASSELLO DI PINO SCANDINAVO | 3,5 x 14,5 x 420 | € 29,40 | € 32,40 | Nr. | 112 |
| | LISTELLO IN MASSELLO DI PINO SCANDINAVO | 4,5 x 4,5 x 420 | € 12,20 | € 13,50 | Nr. | 240 |
| | LISTELLO IN MASSELLO DI PINO SCANDINAVO | 4,5 x 4,5 x 510 | € 15,20 | € 16,60 | Nr. | 240 |
| | LISTELLO IN MASSELLO DI PINO SCANDINAVO | 4,5 x 7 x 420 | € 17,70 | € 19,60 | Nr. | 120 |
| | LISTELLO IN MASSELLO DI PINO SCANDINAVO | 4,5 x 9 x 420 | € 24,20 | € 26,70 | Nr. | 120 |
| | LISTELLO IN MASSELLO DI PINO SCANDINAVO | 4,5 x 9 x 510 | € 29,40 | € 32,50 | Nr. | 120 |
| | LISTELLO IN MASSELLO DI PINO SCANDINAVO | 4,5 x 12 x 420 | € 30,50 | € 33,60 | Nr. | 108 |
| | LISTELLO IN MASSELLO DI PINO SCANDINAVO | 4,5 x 12 x 510 | € 37,00 | € 41,00 | Nr. | 108 |
| | LISTELLO IN MASSELLO DI PINO SCANDINAVO | 7 x 7 x 420 | € 28,40 | € 31,50 | Nr. | 120 |
| | LISTELLO IN MASSELLO DI PINO SCANDINAVO | 7 x 7 x 510 | € 35,10 | € 38,90 | Nr. | 120 |
| | LISTELLO IN MASSELLO DI PINO SCANDINAVO | 9 x 9 x 420 | € 53,00 | € 58,80 | Nr. | 120 |
| | LISTELLO IN MASSELLO DI PINO SCANDINAVO | 9 x 9 x 510 | € 65,30 | € 72,50 | Nr. | 120 |
| | PERLINE DI PINO | 2 x 12 x 420 | € 15,10 | € 16,80 | Nr. | 198 |
| | PERLINE DI PINO | 2 x 12 x 510 | € 18,10 | € 20,00 | Nr. | 198 |
| | PERLINE DI PINO | 3,5 x 14,5 x 420 | € 30,50 | € 33,60 | Nr. | 108 |
| | PERLINA A SCANDOLA IN PINO | 2,8/1,5 X 14 X 420 | € 26,50 | € 29,40 | Ml. | 1 |
| | CORNICE PER GRIGLIATI | 4,5 x 4,5 Cm | € 4,00 | € 4,40 | Ml. | 1 |
| | CORNICE PER GRIGLIATI | 4,5 x 5,5 | € 4,80 | € 5,30 | Ml. | 1 |
| | LISTELLO PER GRIGLIATI | 1,2 x 3 | € 1,40 | € 1,50 | Ml. | 1 |
| | LISTELLO PER GRIGLIATI | 1,6 x 3,2 | € 2,10 | € 2,30 | Ml. | 1 |
| | LISTELLO CON SCASSO | 2 X 3,2 | € 3,30 | € 3,60 | Ml. | 1 |
| | LISTELLO FRANGIVISTA | 1 X 9 cm | € 2,80 | € 3,00 | Ml. | 1 |
| | PROFILO SCALEA | 2,8 X 6,5 Cm. | € 11,40 | € 12,60 | Ml. | 1 |
| | CORNICE A "L" | 4,5 x 4,5 | € 6,90 | € 7,60 | Ml. | 1 |
| | ARCO IN LAMELLARE DI PINO SCANDINAVO | 6 x 20 x 597 R. 1746 | € 410,00 | € 448,00 | Nr. | 1 |
| | ARCO IN LAMELLARE DI PINO SCANDINAVO | 9 x 9 x 340 R. 243 | € 189,00 | € 208,00 | Nr. | 1 |
| | ARCO IN LAMELLARE DI PINO SCANDINAVO | 9 x 16 x 340 R. 243 | € 378,00 | € 418,00 | Nr. | 1 |
| | ARCO IN LAMELLARE DI PINO SCANDINAVO | 4,5 x 4,5 x 200 | € 38,00 | € 42,00 | Nr. | 1 |
| | ARCO IN LAMELLARE DI PINO SCANDINAVO | 12 x 12 x 340 R. 243 | € 378,00 | € 418,00 | Nr. | 1 |

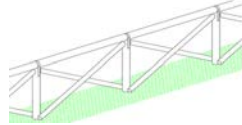
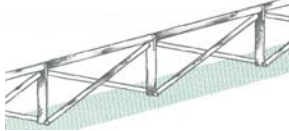
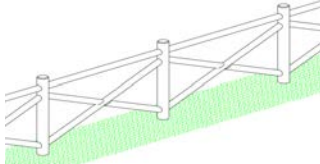
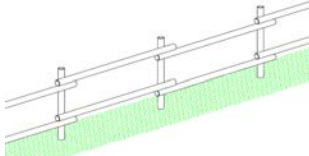
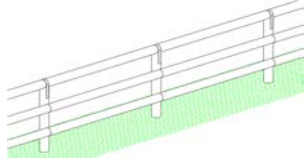
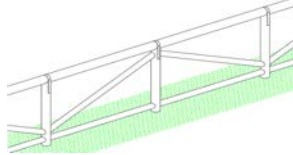
LAMELLARE

| Cod. Art. | Descrizione Articolo | Sezioni | Prezzo Naturale | Prezzo Impregnato | U.M. | Quantità |
|-----------|------------------------------|------------------|-----------------|-------------------|------|----------|
| | LAMELLARE DI PINO SCANDINAVO | 4,5 x 9,5 x 400 | € 32,00 | € 36,00 | Nr. | 120 |
| | LAMELLARE DI PINO SCANDINAVO | 4,5 x 9,5 x 500 | € 40,00 | € 44,00 | Nr. | 120 |
| | LAMELLARE DI PINO SCANDINAVO | 4,5 x 9,5 x 600 | € 49,00 | € 53,00 | Nr. | 120 |
| | LAMELLARE DI PINO SCANDINAVO | 4,5 x 12 X 400 | € 42,00 | € 47,00 | Nr. | 100 |
| | LAMELLARE DI PINO SCANDINAVO | 4,5 x 12 x 500 | € 53,00 | € 59,00 | Nr. | 100 |
| | LAMELLARE DI PINO SCANDINAVO | 4,5 x 12 x 600 | € 63,00 | € 70,00 | Nr. | 100 |
| | LAMELLARE DI PINO SCANDINAVO | 4,5 X 14,5 X 400 | € 50,00 | € 55,00 | Nr. | 80 |
| | LAMELLARE DI PINO SCANDINAVO | 4,5 X 14,5 X 500 | € 64,00 | € 71,00 | Nr. | 80 |
| | LAMELLARE DI PINO SCANDINAVO | 4,5 X 14,5 X 600 | € 76,00 | € 84,00 | Nr. | 80 |
| | LAMELLARE DI PINO SCANDINAVO | 6 x 15 x 500 | € 88,00 | € 97,00 | Nr. | 60 |
| | LAMELLARE DI PINO SCANDINAVO | 6 x 15 x 600 | € 106,00 | € 117,00 | Nr. | 60 |
| | LAMELLARE DI PINO SCANDINAVO | 6 x 15 x 800 | € 141,00 | € 157,00 | Nr. | 60 |
| | LAMELLARE DI PINO SCANDINAVO | 6 x 20 x 500 | € 119,00 | € 132,00 | Nr. | 40 |
| | LAMELLARE DI PINO SCANDINAVO | 6 x 20 x 600 | € 143,00 | € 159,00 | Nr. | 40 |
| | LAMELLARE DI PINO SCANDINAVO | 6 x 20 x 800 | € 191,00 | € 212,00 | Nr. | 40 |
| | LAMELLARE DI PINO SCANDINAVO | 7 x 7 x 400 | € 40,00 | € 44,00 | Nr. | 105 |
| | LAMELLARE DI PINO SCANDINAVO | 7 x 7 x 500 | € 50,00 | € 55,00 | Nr. | 105 |
| | LAMELLARE DI PINO SCANDINAVO | 7 x 7 x 600 | € 60,00 | € 66,00 | Nr. | 105 |
| | LAMELLARE DI PINO SCANDINAVO | 9 x 9 x 400 | € 56,00 | € 62,00 | Nr. | 65 |
| | LAMELLARE DI PINO SCANDINAVO | 9 x 9 x 500 | € 70,00 | € 77,00 | Nr. | 65 |
| | LAMELLARE DI PINO SCANDINAVO | 9 x 9 x 600 | € 84,00 | € 93,00 | Nr. | 65 |
| | LAMELLARE DI PINO SCANDINAVO | 9 x 12 x 500 | € 94,00 | € 104,00 | Nr. | 36 |
| | LAMELLARE DI PINO SCANDINAVO | 9 x 12 x 600 | € 113,00 | € 124,00 | Nr. | 36 |
| | LAMELLARE DI PINO SCANDINAVO | 9 x 12 x 800 | € 149,00 | € 165,00 | Nr. | 36 |
| | LAMELLARE DI PINO SCANDINAVO | 9 x 16 x 500 | € 125,00 | € 138,00 | Nr. | 36 |
| | LAMELLARE DI PINO SCANDINAVO | 9 x 16 x 600 | € 149,00 | € 165,00 | Nr. | 36 |
| | LAMELLARE DI PINO SCANDINAVO | 9 x 16 x 800 | € 198,00 | € 220,00 | Nr. | 36 |
| | LAMELLARE DI PINO SCANDINAVO | 9 x 23 x 1200 | € 487,00 | € 539,00 | Nr. | 10 |
| | LAMELLARE DI PINO SCANDINAVO | 12 x 12 x 500 | € 125,00 | € 138,00 | Nr. | 40 |
| | LAMELLARE DI PINO SCANDINAVO | 12 x 12 x 600 | € 149,00 | € 165,00 | Nr. | 40 |
| | LAMELLARE DI PINO SCANDINAVO | 12 x 12 x 800 | € 198,00 | € 220,00 | Nr. | 40 |
| | LAMELLARE DI PINO SCANDINAVO | 12 x 16 x 500 | € 169,00 | € 187,00 | Nr. | 28 |
| | LAMELLARE DI PINO SCANDINAVO | 12 x 16 x 600 | € 203,00 | € 225,00 | Nr. | 28 |
| | LAMELLARE DI PINO SCANDINAVO | 12 x 16 x 800 | € 270,00 | € 300,00 | Nr. | 28 |
| | LAMELLARE DI PINO SCANDINAVO | 12 x 24 x 500 | € 248,00 | € 275,00 | Nr. | 20 |
| | LAMELLARE DI PINO SCANDINAVO | 12 x 24 x 600 | € 297,00 | € 330,00 | Nr. | 20 |
| | LAMELLARE DI PINO SCANDINAVO | 12 x 24 x 800 | € 396,00 | € 440,00 | Nr. | 20 |
| | LAMELLARE DI PINO SCANDINAVO | 14 x 14 x 500 | € 174,00 | € 193,00 | Nr. | 20 |
| | LAMELLARE DI PINO SCANDINAVO | 14 x 14 x 600 | € 209,00 | € 231,00 | Nr. | 20 |
| | LAMELLARE DI PINO SCANDINAVO | 14 x 20 x 1200 | € 660,00 | € 726,00 | Nr. | 10 |
| | LAMELLARE DI PINO SCANDINAVO | 16 x 16 x 1200 | € 605,00 | € 660,00 | Nr. | 10 |

RECINZIONI e STACCIONATE

| Cod. Art. | Descrizione Articolo | NOTE | PREZZO |
|-------------------------|--|---|--|
| STECCATO | <p>ELEMENTO STECCATO CLASSICO CM. 210 X H.100</p> <p>CANCELLO STECCATO CLASSICO CM. 100 X H.100</p> <p>LISTELLO VERTICALE STONDATO CM. 2 X 9 X 100</p> <p>TRAVERSO ORIZZONTALE CM. 3,5 X 9 X 210</p> <p>KIT CANCELLO (2 cerniere + 1 chiavistello)</p> | | <p>€ 108,00</p> <p>€ 58,00</p> <p>€ 6,40</p> <p>€ 14,00</p> <p>€ 42,00</p> |
| AURORA | <p>MONTANTE 12 X 150 correnti 8 X 200</p> <p>MONTANTE 14 X 150 correnti 8 X 200</p> | <p>Punta/2 fori/corona corona/corona</p> <p>Punta/2 fori/corona corona/corona</p> | <p>Vedi pag.53</p> |
| PLUTONE | <p>MONTANTE 12 X 200 correnti 8 X 200</p> <p>MONTANTE 14 X 200 correnti 8 X 200</p> | <p>Punta/ 3 fori/ corona corona/corona</p> <p>Punta/ 3 fori/ corona corona/corona</p> | <p>Vedi pag.53</p> |
| URANO | <p>MONTANTE 12 X 150 Corrimano 12 x 200</p> <p>Corrente inferiore 8 x 200</p> <p>MONTANTE 14 X 150 Corrimano 14 x 200</p> <p>Corrente inferiore 8 x 200</p> | <p>Punta/foro/sella corona/corona</p> <p>corona/corona</p> <p>Punta/foro/sella corona/corona</p> <p>corona/corona</p> | <p>Vedi pag.53</p> |
| NETTUNO | <p>MONTANTE 8 X 150 corrimano 8 X 200</p> <p>MONTANTE 10 X 150 corrimano 10 X 200</p> <p>MONTANTE 12 X 150 corrimano 12 X 200</p> | <p>Punta/sella corona/corona</p> <p>Punta/sella corona/corona</p> <p>Punta/sella corona/corona</p> | <p>Vedi pag.53</p> |
| S.ANDREA MEZ | <p>MONTANTE 10 X 150</p> <p>Corrimano mezzo palo 10 x 200</p> <p>croci mezzo palo 10 x 250</p> <p>Giunzione interna per croce 10 x 10</p> | <p>Punta/corona</p> <p>mezzo palo C/C</p> <p>mezzo palo C/C</p> <p>taglio sega / taglio sega</p> | <p>Vedi pag. 53</p> |


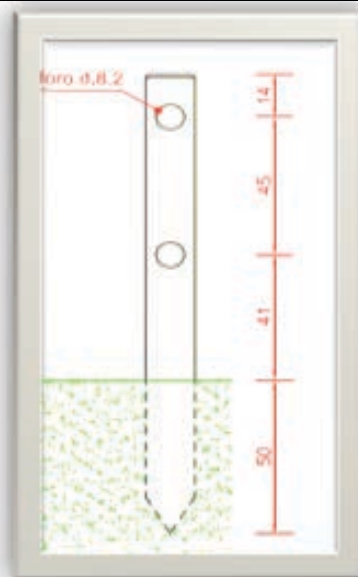
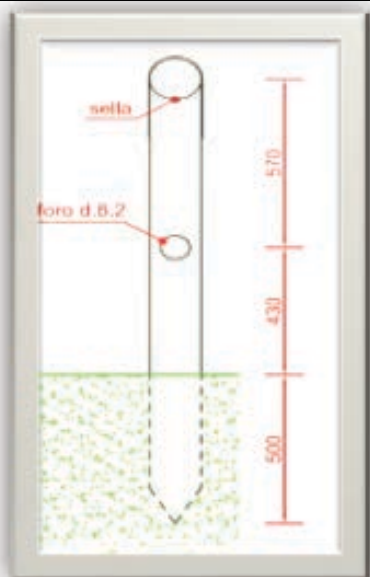
STACCIONATE

| | | STACCIONATE | | | |
|--------------------------------------|--|--|---|---------------------|--|
| Cod. Art. | Descrizione Articolo | NOTE | | PREZZO | |
| S.ANDREA ECO | MONTANTE 12 x 150 corrimano 12 x 200 croci 8 x 250 | Punta/sella corona/corona corona/corona |  | Vedi pag. 53 | |
| S.ANDREA SCORT. CAST. | MONTANTE 10/12 x 150 corrimano 10/12 x 200 Crocì 8/10 x 250 | Montante con punta corrimano senza punta croci senza punta |  | Vedi pag. 56 | |
| S.ANDREA LUX | RECINZIONE Montante 14 x 150 Corrente 8 x 200 Crocì 8 x 209 con scasso centrale | Punta / 5 fori / corona corona/corona |  | Vedi pag.53 | |
| GIOVE | RECINZIONE Montante 10 x 150 Montante 12 x 150 Corrente 8 x 200 | Punta/corona Punta/corona corona/corona |  | Vedi pag.53 | |
| TERRA | RECINZIONE Montante 10 x 150 Corrente sup. 10 x 200 corrente inf. 8 x 200 Montante 12 x 150 Corrente sup. 12 x 200 corrente inf. 8 x 200 | Punta/sella corona/corona Punta/sella corona/corona |  | Vedi pag.53 | |
| SATURNO | RECINZIONE Montante 12 x 150 Corrente sup. 12 x 200 corrente inf. 8 x 200 traverso 8 x 206 | punta/sella corona/corona sella/sella |  | Vedi pag.53 | |

STACCIONATE

| Cod. Art. | Descrizione Articolo | NOTE | PREZZO |
|-----------------------------|---|-----------------|--|
| MARTE (massello) | Montante 9 x 9 x 140 Corrente 9 x 9 x 140 Croci 7 x 7 | scasso centrale |  Vedi pag.48 |

Schema fori e lavorazione pali



| Cod. Art. | Descrizione Articolo | NOTE | PREZZO |
|-----------|---------------------------|-------------------------|--------|
| | LAVORAZIONE SELLA | lavorazione su montante | € 3,00 |
| | LAVORAZIONE FORO PASSANTE | | € 3,00 |
| | LAVORAZIONE TAGLIO | | € 2,00 |

PALI TORNITI E IMPREGNATI 1/2

| Cod. Art. | Descrizione Articolo | Sezioni | Lavorazione | Prezzo Impregnato | Un. | Quantità |
|-----------|---------------------------------|----------|-------------|-------------------|-----|----------|
| | PALO IN PINO TORNITO IMPREGNATO | 4 x 150 | P/C | € 2,40 | Nr. | 500 |
| | PALO IN PINO TORNITO IMPREGNATO | 4 x 200 | P/C | € 3,00 | Nr. | 500 |
| | PALO IN PINO TORNITO IMPREGNATO | 4 x 250 | P/C | € 3,60 | Nr. | 500 |
| | PALO IN PINO TORNITO IMPREGNATO | 5 x 150 | P/C | € 3,00 | Nr. | 315 |
| | PALO IN PINO TORNITO IMPREGNATO | 5 x 200 | P/C | € 4,00 | Nr. | 315 |
| | PALO IN PINO TORNITO IMPREGNATO | 5 x 250 | P/C | € 5,00 | Nr. | 315 |
| | PALO IN PINO TORNITO IMPREGNATO | 6 x 150 | P/C | € 4,40 | Nr. | 234 |
| | PALO IN PINO TORNITO IMPREGNATO | 6 x 200 | P/C - C/C | € 5,80 | Nr. | 234 |
| | PALO IN PINO TORNITO IMPREGNATO | 6 x 250 | P/C | € 7,20 | Nr. | 234 |
| | PALO IN PINO TORNITO IMPREGNATO | 6 x 300 | P/C | € 8,60 | Nr. | 234 |
| | PALO IN PINO TORNITO IMPREGNATO | 8 x 150 | P/C | € 6,80 | Nr. | 130 |
| | PALO IN PINO TORNITO IMPREGNATO | 8 x 200 | P/C - C/C | € 9,00 | Nr. | 130 |
| | PALO IN PINO TORNITO IMPREGNATO | 8 x 250 | P/C - C/C | € 12,00 | Nr. | 130 |
| | PALO IN PINO TORNITO IMPREGNATO | 8 x 300 | P/C - C/C | € 14,20 | Nr. | 130 |
| | PALO IN PINO TORNITO IMPREGNATO | 8 x 400 | P/C - C/C | € 19,80 | Nr. | 130 |
| | PALO IN PINO TORNITO IMPREGNATO | 10 x 150 | P/C | € 11,40 | Nr. | 88 |
| | PALO IN PINO TORNITO IMPREGNATO | 10 x 200 | P/C - C/C | € 15,20 | Nr. | 88 |
| | PALO IN PINO TORNITO IMPREGNATO | 10 x 250 | P/C - C/C | € 18,00 | Nr. | 88 |
| | PALO IN PINO TORNITO IMPREGNATO | 10 x 300 | P/C - C/C | € 22,40 | Nr. | 88 |
| | PALO IN PINO TORNITO IMPREGNATO | 10 x 400 | C/C | € 29,00 | Nr. | 88 |
| | PALO IN PINO TORNITO IMPREGNATO | 12 x 150 | P/C | € 16,40 | Nr. | 63 |
| | PALO IN PINO TORNITO IMPREGNATO | 12 x 200 | P/C - C/C | € 21,80 | Nr. | 63 |
| | PALO IN PINO TORNITO IMPREGNATO | 12 x 250 | P/C - C/C | € 27,20 | Nr. | 63 |
| | PALO IN PINO TORNITO IMPREGNATO | 12 x 300 | P/C - C/C | € 32,80 | Nr. | 63 |
| | PALO IN PINO TORNITO IMPREGNATO | 12 x 400 | C/C | € 46,00 | Nr. | 63 |
| | PALO IN PINO TORNITO IMPREGNATO | 12 x 500 | C/C | € 58,00 | Nr. | 63 |
| | PALO IN PINO TORNITO IMPREGNATO | 14 x 150 | P/C | € 22,80 | Nr. | 42 |
| | PALO IN PINO TORNITO IMPREGNATO | 14 x 200 | P/C - C/C | € 30,40 | Nr. | 42 |
| | PALO IN PINO TORNITO IMPREGNATO | 14 x 250 | P/C - C/C | € 38,00 | Nr. | 42 |
| | PALO IN PINO TORNITO IMPREGNATO | 14 x 300 | P/C - C/C | € 44,80 | Nr. | 42 |
| | PALO IN PINO TORNITO IMPREGNATO | 14 x 400 | C/C | € 62,00 | Nr. | 42 |
| | PALO IN PINO TORNITO IMPREGNATO | 14 x 500 | C/C | € 78,00 | Nr. | 42 |
| | PALO IN PINO TORNITO IMPREGNATO | 14 x 600 | C/C | € 98,00 | Nr. | 42 |

LEGGENDA: P/C = PUNTA/CORONA C/C= CORONA/CORONA

LE QUANTITA' DI PEZZI PER BANCALE SONO INDICATIVE E DA VERIFICARE IN CASO DI ORDINE

PALI TORNITI E IMPREGNATI 2/2

| Cod. Art. | Descrizione Articolo | Sezioni | Lavorazione | Prezzo Impregnato | Un. | Quantità |
|-----------|---------------------------------|----------|-------------|-------------------|-----|----------|
| | PALO IN PINO TORNITO IMPREGNATO | 16 x 500 | C/C | € 108,00 | Nr. | 1 |
| | PALO IN PINO TORNITO IMPREGNATO | 16 x 600 | C/C | € 134,00 | Nr. | 1 |
| | PALO IN PINO TORNITO IMPREGNATO | 18 x 500 | C/C | € 150,00 | Nr. | 1 |
| | PALO IN PINO TORNITO IMPREGNATO | 18 x 600 | C/C | € 180,00 | Nr. | 1 |
| | PALO IN PINO TORNITO IMPREGNATO | 20 x 500 | C/C | € 190,00 | Nr. | 1 |
| | PALO IN PINO TORNITO IMPREGNATO | 20 x 600 | C/C | € 230,00 | Nr. | 1 |
| | PALO IN PINO TORNITO IMPREGNATO | 22 x 600 | C/C | € 300,00 | Nr. | 1 |

MEZZI PALI TORNITI

| Cod. Art. | Descrizione Articolo | Sezioni | Lavorazione | Prezzo Impregnato | Un. | Quantità |
|-----------|---|----------|-------------|-------------------|-----|----------|
| | MEZZO PALO IN PINO TORNITO E IMPREGNATO | 6 x 200 | C/C | € 3,00 | Nr. | 468 |
| | MEZZO PALO IN PINO TORNITO E IMPREGNATO | 8 x 200 | C/C | € 5,20 | Nr. | 260 |
| | MEZZO PALO IN PINO TORNITO E IMPREGNATO | 8 x 250 | C/C | € 6,40 | Nr. | 260 |
| | MEZZO PALO IN PINO TORNITO E IMPREGNATO | 8 x 300 | C/C | € 7,60 | Nr. | 260 |
| | MEZZO PALO IN PINO TORNITO E IMPREGNATO | 8 x 400 | C/C | € 10,40 | Nr. | 260 |
| | MEZZO PALO IN PINO TORNITO E IMPREGNATO | 10 x 300 | C/C | € 12,00 | Nr. | 176 |
| | MEZZO PALO IN PINO TORNITO E IMPREGNATO | 10 x 400 | C/C | € 16,00 | Nr. | 176 |
| | MEZZO PALO IN PINO TORNITO E IMPREGNATO | 12 x 300 | C/C | € 16,80 | Nr. | 126 |
| | MEZZO PALO IN PINO TORNITO E IMPREGNATO | 12 x 400 | C/C | € 22,80 | Nr. | 126 |

LEGGENDA: **P/C** = PUNTA/CORONA **C/C** = CORONA/CORONA

LE QUANTITA' DI PEZZI PER BANCALE SONO INDICATIVE E DA VERIFICARE IN CASO DI ORDINE

PALI PINO SCORTECCIATI

| Cod. Art. | Descrizione Articolo | Dimensioni | Note | Listino | U.M. | Quantità |
|--------------------|---|--------------------|------------|----------------|------------|------------|
| | PALO IN PINO SCORTECCIATO IMPREGNATO | 3/5 x 150 | P/C | € 3,20 | Nr. | 200 |
| | PALO IN PINO SCORTECCIATO IMPREGNATO | 3/5 x 200 | P/C | € 4,00 | Nr. | 200 |
| | PALO IN PINO SCORTECCIATO IMPREGNATO | 3/5 x 250 | P/C | € 5,20 | Nr. | 200 |
| | PALO IN PINO SCORTECCIATO IMPREGNATO | 4/6 x 150 | P/C | € 3,70 | Nr. | 200 |
| | PALO IN PINO SCORTECCIATO IMPREGNATO | 4/6 x 200 | P/C | € 5,20 | Nr. | 200 |
| | PALO IN PINO SCORTECCIATO IMPREGNATO | 4/6 x 250 | P/C | € 7,00 | Nr. | 200 |
| | PALO IN PINO SCORTECCIATO IMPREGNATO | 6/8 x 150 | P/C | € 5,60 | Nr. | 130 |
| | PALO IN PINO SCORTECCIATO IMPREGNATO | 6/8 x 200 | P/C | € 7,90 | Nr. | 130 |
| | PALO IN PINO SCORTECCIATO IMPREGNATO | 6/8 x 250 | P/C | € 10,00 | Nr. | 130 |
| | PALO IN PINO SCORTECCIATO IMPREGNATO | 6/8 x 275 | P/C | € 11,30 | Nr. | 130 |
| | PALO IN PINO SCORTECCIATO IMPREGNATO | 6/8 x 300 | P/C | € 12,60 | Nr. | 130 |
| | PALO IN PINO SCORTECCIATO IMPREGNATO | 8/10 x 150 | P/C | € 9,00 | Nr. | 100 |
| | PALO IN PINO SCORTECCIATO IMPREGNATO | 8/10 x 200 | P/C | € 12,40 | Nr. | 100 |
| | PALO IN PINO SCORTECCIATO IMPREGNATO | 8/10 x 250 | P/C | € 15,90 | Nr. | 100 |
| | PALO IN PINO SCORTECCIATO IMPREGNATO | 8/10 x 275 | P/C | € 17,80 | Nr. | 100 |
| | PALO IN PINO SCORTECCIATO IMPREGNATO | 8/10 x 300 | P/C | € 19,60 | Nr. | 100 |
| A richiesta | PALO IN PINO SCORTECCIATO IMPREGNATO | 8/10 x 350 | P/C | € 24,20 | Nr. | 100 |
| A richiesta | PALO IN PINO SCORTECCIATO IMPREGNATO | 8/10 x 400 | P/C | € 28,00 | Nr. | 100 |
| A richiesta | PALO IN PINO SCORTECCIATO IMPREGNATO | 8/10 x 450 | P/C | € 32,40 | Nr. | 100 |
| A richiesta | PALO IN PINO SCORTECCIATO IMPREGNATO | 8/10 x 500 | P/C | € 37,80 | Nr. | 100 |
| | PALO IN PINO SCORTECCIATO IMPREGNATO | 10/12 x 150 | P/C | € 13,20 | Nr. | 72 |
| | PALO IN PINO SCORTECCIATO IMPREGNATO | 10/12 x 200 | P/C | € 18,00 | Nr. | 72 |
| | PALO IN PINO SCORTECCIATO IMPREGNATO | 10/12 x 250 | P/C | € 23,20 | Nr. | 72 |
| | PALO IN PINO SCORTECCIATO IMPREGNATO | 10/12 x 275 | P/C | € 25,80 | Nr. | 72 |
| | PALO IN PINO SCORTECCIATO IMPREGNATO | 10/12 x 300 | P/C | € 28,40 | Nr. | 72 |
| A richiesta | PALO IN PINO SCORTECCIATO IMPREGNATO | 10/12 x 350 | P/C | € 34,60 | Nr. | 72 |
| A richiesta | PALO IN PINO SCORTECCIATO IMPREGNATO | 10/12 x 400 | P/C | € 41,00 | Nr. | 36 |
| A richiesta | PALO IN PINO SCORTECCIATO IMPREGNATO | 10/12 x 450 | P/C | € 47,60 | Nr. | 36 |
| A richiesta | PALO IN PINO SCORTECCIATO IMPREGNATO | 10/12 x 500 | P/C | € 54,00 | Nr. | 36 |
| A richiesta | PALO IN PINO SCORTECCIATO IMPREGNATO | 10/12 x 550 | P/C | € 60,00 | Nr. | 36 |

LEGENDA: P/C = PUNTA/CORONA C/C= CORONA/CORONA

LE QUANTITA' DI PEZZI PER BANCALE SONO INDICATIVE E DA VERIFICARE IN CASO DI ORDINE

PALI PINO SCORTECCIATI

| Cod. Art. | Descrizione Articolo | Dimensioni | Note | Listino | U.M. | Quantità |
|--------------------|---|--------------------|------------|----------------|------------|-----------|
| | PALO IN PINO SCORTECCIATO IMPREGNATO | 12/14 x 250 | P/C | € 32,40 | Nr. | 49 |
| | PALO IN PINO SCORTECCIATO IMPREGNATO | 12/14 x 300 | P/C | € 40,40 | Nr. | 49 |
| A richiesta | PALO IN PINO SCORTECCIATO IMPREGNATO | 12/14 x 350 | P/C | € 50,00 | Nr. | 49 |
| A richiesta | PALO IN PINO SCORTECCIATO IMPREGNATO | 12/14 x 400 | P/C | € 57,40 | Nr. | 28 |
| A richiesta | PALO IN PINO SCORTECCIATO IMPREGNATO | 12/14 x 450 | P/C | € 66,00 | Nr. | 28 |
| A richiesta | PALO IN PINO SCORTECCIATO IMPREGNATO | 12/14 x 500 | P/C | € 75,60 | Nr. | 28 |
| A richiesta | PALO IN PINO SCORTECCIATO IMPREGNATO | 12/14 x 550 | P/C | € 84,00 | Nr. | 28 |

LEGENDA: P/C = PUNTA/CORONA C/C= CORONA/CORONA

LE QUANTITA' DI PEZZI PER BANCALE SONO INDICATIVE E DA VERIFICARE IN CASO DI ORDINE

PALI IN CASTAGNO SCORTECCIATI

| Cod. Art. | Descrizione Articolo | Dimensioni | Note | Listino | U.M. | indicative |
|-----------|-------------------------------|-------------|----------|---------|------|------------|
| | PALO IN CASTAGNO SCORTECCIATO | 4/6 x 150 | Castagno | € 4,90 | Nr. | 300 |
| | PALO IN CASTAGNO SCORTECCIATO | 4/6 x 200 | Castagno | € 6,60 | Nr. | 300 |
| | PALO IN CASTAGNO SCORTECCIATO | 4/6 x 250 | Castagno | € 8,20 | Nr. | 300 |
| | PALO IN CASTAGNO SCORTECCIATO | 4/6 x 300 | Castagno | € 9,80 | Nr. | 300 |
| | PALO IN CASTAGNO SCORTECCIATO | 6/8 x 150 | Castagno | € 6,20 | Nr. | 220 |
| | PALO IN CASTAGNO SCORTECCIATO | 6/8 x 200 | Castagno | € 8,40 | Nr. | 220 |
| | PALO IN CASTAGNO SCORTECCIATO | 6/8 x 250 | Castagno | € 10,40 | Nr. | 220 |
| | PALO IN CASTAGNO SCORTECCIATO | 6/8 x 300 | Castagno | € 12,40 | Nr. | 200 |
| | PALO IN CASTAGNO SCORTECCIATO | 8/10 x 150 | Castagno | € 8,40 | Nr. | 140 |
| | PALO IN CASTAGNO SCORTECCIATO | 8/10 x 200 | Castagno | € 11,00 | Nr. | 130 |
| | PALO IN CASTAGNO SCORTECCIATO | 8/10 x 250 | Castagno | € 13,80 | Nr. | 125 |
| | PALO IN CASTAGNO SCORTECCIATO | 8/10 x 280 | Castagno | € 15,40 | Nr. | 125 |
| | PALO IN CASTAGNO SCORTECCIATO | 8/10 x 300 | Castagno | € 16,60 | Nr. | 130 |
| | PALO IN CASTAGNO SCORTECCIATO | 8/10 x 400 | Castagno | € 24,20 | Nr. | 120 |
| | PALO IN CASTAGNO SCORTECCIATO | 10/12 x 150 | Castagno | € 11,40 | Nr. | 100 |
| | PALO IN CASTAGNO SCORTECCIATO | 10/12 x 200 | Castagno | € 15,00 | Nr. | 100 |
| | PALO IN CASTAGNO SCORTECCIATO | 10/12 x 250 | Castagno | € 18,80 | Nr. | 90 |
| | PALO IN CASTAGNO SCORTECCIATO | 10/12 x 280 | Castagno | € 21,00 | Nr. | 90 |
| | PALO IN CASTAGNO SCORTECCIATO | 10/12 x 300 | Castagno | € 24,60 | Nr. | 90 |
| | PALO IN CASTAGNO SCORTECCIATO | 10/12 x 400 | Castagno | € 36,00 | Nr. | 85 |
| | PALO IN CASTAGNO SCORTECCIATO | 12/14 x 150 | Castagno | € 15,60 | Nr. | 80 |
| | PALO IN CASTAGNO SCORTECCIATO | 12/14 x 200 | Castagno | € 20,80 | Nr. | 70 |
| | PALO IN CASTAGNO SCORTECCIATO | 12/14 x 250 | Castagno | € 26,00 | Nr. | 70 |
| | PALO IN CASTAGNO SCORTECCIATO | 12/14 x 280 | Castagno | € 29,00 | Nr. | 70 |
| | PALO IN CASTAGNO SCORTECCIATO | 12/14 x 300 | Castagno | € 31,00 | Nr. | 65 |
| | PALO IN CASTAGNO SCORTECCIATO | 12/14 x 400 | Castagno | € 46,00 | Nr. | 40 |

PALI IN CASTAGNO SCORTECCIATI

| Cod. Art. | Descrizione Articolo | Dimensioni | Note | Listino | U.M. | Q.tà indicative |
|-----------|-------------------------------|-------------|----------|---------|------|-----------------|
| | PALO IN CASTAGNO SCORTECCIATO | 14/16 x 150 | Castagno | € 24,00 | Nr. | 60 |
| | PALO IN CASTAGNO SCORTECCIATO | 14/16 x 200 | Castagno | € 30,40 | Nr. | 60 |
| | PALO IN CASTAGNO SCORTECCIATO | 14/16 x 250 | Castagno | € 38,00 | Nr. | 50 |
| | PALO IN CASTAGNO SCORTECCIATO | 14/16 x 300 | Castagno | € 45,60 | Nr. | 50 |
| | PALO IN CASTAGNO SCORTECCIATO | 14/16 x 400 | Castagno | € 64,80 | Nr. | 45 |

LEGENDA: I pali in castagno si possono avere con punta o senza punta

LE QUANTITA' DI PEZZI PER BANCALE SONO INDICATIVE E DA VERIFICARE IN CASO DI ORDINE

Trattamenti supplementari su pali

| Cod. Art. | Descrizione Articolo | NOTE | PREZZO/CAD |
|-----------|----------------------------|--------------------------------------|------------|
| | BRUCIATURA | diametro 6/8 e 8/10 8 (cm. 150-300) | € 1,00 |
| | BRUCIATURA | diametro 6/8 e 8/10 8 (cm. 400) | € 1,20 |
| | BRUCIATURA | diametro 6/8 e 8/10 8 (cm. 500) | € 1,80 |
| | BRUCIATURA | diametro 10/12 e 12/14 (cm. 150-300) | € 1,20 |
| | BRUCIATURA | diametro 10/12 e 12/14 (cm. 400) | € 1,60 |
| | BRUCIATURA | diametro 10/12 e 12/14 (cm. 500) | € 2,00 |
| | BRUCIATURA | diametro 14/16 e 16/18 (cm. 150-300) | € 1,80 |
| | BRUCIATURA | diametro 14/16 e 16/18 (cm. 400) | € 1,90 |
| | BRUCIATURA | diametro 14/16 e 16/18 (cm. 500) | € 2,20 |
| | IMPREGNAZIONE IN AUTOCLAVE | maggiore del | 15% |








PALI IN CASTAGNO TORNITO

| Cod. Art. | Descrizione Articolo | Dimensioni | Note | Listino | U.M. | Quantità |
|-----------|--------------------------|------------|-------------------|---------|------|----------|
| | PALO IN CASTAGNO TORNITO | 6 x 150 | Con punta o senza | € 13,40 | Nr. | 1 |
| | PALO IN CASTAGNO TORNITO | 6 x 200 | Con punta o senza | € 17,80 | Nr. | 1 |
| | PALO IN CASTAGNO TORNITO | 6 x 250 | Con punta o senza | € 22,40 | Nr. | 1 |
| | PALO IN CASTAGNO TORNITO | 6 x 300 | Con punta o senza | € 26,80 | Nr. | 1 |
| | PALO IN CASTAGNO TORNITO | 8 x 150 | Con punta o senza | € 14,80 | Nr. | 1 |
| | PALO IN CASTAGNO TORNITO | 8 x 200 | Con punta o senza | € 19,40 | Nr. | 1 |
| | PALO IN CASTAGNO TORNITO | 8 x 250 | Con punta o senza | € 24,20 | Nr. | 1 |
| | PALO IN CASTAGNO TORNITO | 8 x 300 | Con punta o senza | € 29,00 | Nr. | 1 |
| | PALO IN CASTAGNO TORNITO | 10 x 150 | Con punta o senza | € 19,40 | Nr. | 1 |
| | PALO IN CASTAGNO TORNITO | 10 x 200 | Con punta o senza | € 26,00 | Nr. | 1 |
| | PALO IN CASTAGNO TORNITO | 10 x 250 | Con punta o senza | € 32,40 | Nr. | 1 |
| | PALO IN CASTAGNO TORNITO | 10 x 300 | Con punta o senza | € 39,00 | Nr. | 1 |
| | PALO IN CASTAGNO TORNITO | 12 x 150 | Con punta o senza | € 26,80 | Nr. | 1 |
| | PALO IN CASTAGNO TORNITO | 12 x 200 | Con punta o senza | € 35,80 | Nr. | 1 |
| | PALO IN CASTAGNO TORNITO | 12 x 250 | Con punta o senza | € 44,60 | Nr. | 1 |
| | PALO IN CASTAGNO TORNITO | 12 x 300 | Con punta o senza | € 53,40 | Nr. | 1 |
| | PALO IN CASTAGNO TORNITO | 14 x 150 | Con punta o senza | € 34,00 | Nr. | 1 |
| | PALO IN CASTAGNO TORNITO | 14 x 200 | Con punta o senza | € 46,20 | Nr. | 1 |
| | PALO IN CASTAGNO TORNITO | 14 x 250 | Con punta o senza | € 57,80 | Nr. | 1 |
| | PALO IN CASTAGNO TORNITO | 14 x 300 | Con punta o senza | € 69,40 | Nr. | 1 |










I PALI POSSONO ESSERE FORNITI CON O SENZA PUNTA, SENZA ALCUNA VARIAZIONE DI PREZZO; LE TESTE NON SONO COMUNQUE "CORONATA" ED IL TAGLIO ALLE ESTREMITA SI PRESENTA IRREGOLARE.

NOTE: MEZZO PALO = COSTO PALO INTERO / 2 + 20%


FERRAMENTA 1/4

| Cod. Art. | Descrizione Articolo | Dimensioni | Note | Listino | U.M. | Quantità |
|-----------|--|--|---|---|---------|----------|
| F806 | Ancoraggio con punta da terreno | 7,1 x 7,1 x (15+60) cm |  | € 23,00 | Nr. | 1 |
| F807 | Ancoraggio con punta da terreno | 9,1 x 9,1 x (15+60) cm | | € 24,50 | Nr. | 1 |
| F810 | Ancoraggio con punta da terreno | 12,1 x 12,1 x (15+75) cm | | € 31,00 | Nr. | 1 |
| | Ancoraggio con punta da terreno (su misura) | 14,1 x 14,1 x (15+75) cm | | € 90,50 | | |
| F808 | Ancoraggio con punta da terreno per palo tondo | ∅ 8,1 x (15+45) cm |  | € 23,90 | Nr. | 1 |
| F809 | Ancoraggio con punta da terreno per palo tondo | ∅ 10,1 x (15+45) cm | | € 29,50 | Nr. | 1 |
| F809A | Ancoraggio con punta da terreno per palo tondo | ∅ 12,1 x (15+60) cm | | € 49,60 | Nr. | 1 |
| | Ancoraggio con punta da terreno per palo tondo | ∅ 14,1 x (15+60) cm - GHA | | € 56,50 | Nr. | 1 |
| F822 | Porta pilastro a bicchiere | 7,1 x 7,1 x 15 cm |  | € 13,50 | Nr. | 1 |
| | Porta pilastro a bicchiere | 8,1 x 8,1 x 15 cm | | € 18,00 | Nr. | 1 |
| F811 | Porta pilastro a bicchiere | 9,1 x 9,1 x 15 cm | | € 15,60 | Nr. | 1 |
| | Porta pilastro a bicchiere | 10,1 x 10,1 x 15 cm | | € 29,80 | Nr. | 1 |
| F833 | Porta pilastro a bicchiere | 12,1 x 12,1 x 15 cm | | € 32,50 | Nr. | 1 |
| F823 | Porta pilastro a bicchiere | 14,1 x 14,1 x 15 cm | | € 34,00 | Nr. | 1 |
| F825 | Porta pilastro a bicchiere | 16,1 x 16,1 x 20 cm | € 48,00 | Nr. | 1 | |
| F812 | Porta pilastro a bicchiere per palo tondo | ∅ 8,1 x 15 cm |  | € 13,30 | Nr. | 1 |
| F813 | Porta pilastro a bicchiere per palo tondo | ∅ 10,1 x 15 cm | | € 18,90 | Nr. | 1 |
| F814 | Porta pilastro a bicchiere per palo tondo | ∅ 12,1 x 15 cm | | € 23,10 | Nr. | 1 |
| F815 | Porta pilastro a bicchiere per palo tondo | ∅ 14,1 x 15 cm | | € 30,60 | Nr. | 1 |
| | Kit di fissaggio per porta pilastro a bicchiere: | <i>il kit comprende:</i> n.4 viti testa larga ∅8 x 40 4 ancoranti a battere ∅ 10 x 120 | |  | € 12,80 | Kit. |
| F811A | Porta pilastro mod. ventilato | 9 x 9 cm |  | € 62,40 | Nr. | 1 |
| F811B | Porta pilastro mod. ventilato | 12 x 12 cm | | € 78,00 | Nr. | 1 |
| | Porta pilastro mod. ventilato | 12 x 16 cm | | € 81,50 | Nr. | 1 |
| F803 | Porta pilastro mod. ventilato | 14 x 14 cm | | € 91,40 | Nr. | 1 |
| F824/A | Porta pilastro mod. ventilato | 16 x 16 cm | | € 106,90 | Nr. | 1 |
| | Porta pilastro mod. ventilato | 20 x 20 cm | € 145,00 | Nr. | 1 | |
| | Porta pilastro lama interna a scomparsa | 120 mm |  | € 60,90 | Nr. | 1 |
| | Porta pilastro lama interna a scomparsa | 140 mm | | € 74,60 | Nr. | 1 |
| | Porta pilastro lama interna a scomparsa | 160 mm | | € 86,50 | Nr. | 1 |
| | Porta pilastro lama interna a scomparsa | 200 mm | | € 115,50 | Nr. | 1 |
| | Vite testa larga | ∅8x40 | fissaggio porta pilastro a colonna in legno | € 0,70 | Pz. | 1 |
| | Vite testa larga | ∅8x50 | | € 0,80 | Pz. | 1 |

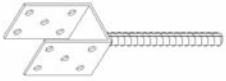
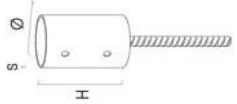



FERRAMENTA 2/4

| Cod. Art. | Descrizione Articolo | Dimensioni | Note | Listino | U.M. | Quantità |
|-----------|---|-----------------------------------|---|---------|--------|----------|
| | Kit di fissaggio per mod. ventilato/lama int. 9 x 9 | <i>il kit comprende:</i> |  | € 27,70 | Nr. | 1 |
| | Kit di fissaggio per mod. ventilato/lama int. 12 x 12 | <i>n.4 tasselli a battere cls</i> | | € 33,70 | Nr. | 1 |
| | Kit di fissaggio per mod. ventilato/lama int 14 x 14 | <i>n. 2 perni doppio filetto</i> | | € 35,70 | Nr. | 1 |
| | Kit di fissaggio per mod. ventilato/lama int. 16 x 16 | <i>n.4 dadi ciechi e rondelle</i> | | € 47,60 | Nr. | 1 |
| | Kit di fissaggio per mod. ventilato/lama int. 20 x 20 | <i>n.4 dadi ciechi e rondelle</i> | | € 74,00 | Nr. | 1 |
| F835 | Porta pilastro a U | 7,1 x 6 cm |  | € 14,60 | Nr. | 1 |
| F835A | Porta pilastro a U | 9,1 x 6 cm | | € 15,60 | Nr. | 1 |
| | Porta pilastro a U | 12,1 x 6 cm | | € 15,50 | Nr. | 1 |
| F811DOP7 | Staffa a elle zincata gialla mod Jolly | 7 cm |  | € 11,90 | Nr. | 1 |
| F811DOP9 | Staffa a elle zincata gialla mod Jolly | 9 cm | | € 17,60 | Nr. | 1 |
| F811DOP12 | Staffa a elle zincata gialla mod Jolly | 11 cm | | € 25,00 | Nr. | 1 |
| F811DOP14 | Staffa a elle zincata gialla mod Jolly | 14 cm | | € 26,90 | Nr. | 1 |
| | Staffa da parete ad ali ESTERNE componibile (2pz) | 2,5+2,5 x 10cm |  | € 12,40 | Coppia | 1 |
| | Staffa sa parete ad ali interne | 9 x 14,5 cm | | € 10,20 | Nr. | 1 |
| | Staffa sa parete ad ali interne | 12 x 12 cm | | € 9,60 | Nr. | 1 |
| F820A | Staffa sa parete ad ali interne | 12 x 19 cm | | € 21,80 | Nr. | 1 |
| F905 | Angolare 70 con rinforzo 1,5 | 7 x 7 x 5,5 cm |  | € 1,60 | Nr. | 1 |
| F906 | Angolare 90 con rinforzo 1,5 | 9 x 9 x 6,5 cm | | € 2,10 | Nr. | 1 |
| | Staffa a scomparsa a T in alluminio | H. 12 cm |  | € 20,50 | Nr | 1 |
| | Staffa a scomparsa a T in alluminio | H. 16 cm | | € 26,60 | Nr | 1 |
| | Staffa a scomparsa a T in alluminio | H. 20 cm | | € 33,20 | Nr | 1 |
| F815 | Copri pilastro | 7,1 x 7,1 cm |  | € 5,50 | Nr. | 1 |
| F816 | Copri pilastro | 9,1 x 9,1 cm | | € 7,10 | Nr. | 1 |
| F816/A | Copri pilastro | 12,1 x 12,1 cm | | € 9,80 | Nr. | 1 |
| | Copri palo | ∅ 80 |  | € 6,70 | Nr. | 1 |
| | Copri palo | ∅ 100 | | € 8,70 | Nr. | 1 |
| | Copri palo | ∅ 120 | | € 12,40 | Nr. | 1 |
| F830 | Clips in acciaio inox A2 a 4 ganci e 4 fori | 3,8 x 4,2 cm |  | € 0,60 | Nr. | 1 |
| | Vite torx in acciaio inox A2 per clips | ∅4,5x20 mm | | € 0,20 | Nr. | 1 |

FERRAMENTA 3/4

| Cod. Art. | Descrizione Articolo | Dimensioni | Note | Listino | U.M. | Quantità |
|-----------|---|------------|---|----------|------|----------|
| | VITI NON VENDIBILI SFUSE | | | | | |
| F900 | Vite legno tx (100 pz/co) filetto parziale | Ø8x320 |  | € 240,00 | Co. | 1 |
| | Vite legno tx (100 pz/co) filetto parziale | Ø8x300 | | € 213,60 | Co. | 1 |
| | Vite legno tx (100 pz/co) filetto parziale | Ø8x280 | | € 195,20 | Co. | 1 |
| | Vite legno tx (100 pz/co) filetto parziale | Ø8x240 | | € 159,20 | Co. | 1 |
| | Vite legno tx (100 pz/co) filetto parziale | Ø8x220 | | € 131,60 | Co. | 1 |
| | Vite legno tx (100 pz/co) filetto parziale | Ø8x200 | | € 104,00 | Co. | 1 |
| | Vite legno tx (100 pz/co) filetto parziale | Ø8x180 | | € 88,00 | Co. | 1 |
| | Vite legno tx (100 pz/co) filetto parziale | Ø8x160 | | € 69,40 | Co. | 1 |
| | Vite legno tx (100 pz/co) filetto parziale | Ø8x80 | | € 36,20 | Co. | 1 |
| | Vite legno tx (100 pz/co) filetto parziale | Ø6x220 | | € 95,20 | Co. | 1 |
| | Vite legno tx (100 pz/co) filetto parziale | Ø6x200 | | € 82,40 | Co. | 1 |
| | Vite legno tx (100 pz/co) filetto parziale | Ø6x180 | | € 67,40 | Co. | 1 |
| | Vite legno tx (100 pz/co) filetto parziale | Ø6x160 | | € 57,40 | Co. | 1 |
| | Vite legno tx (100 pz/co) filetto parziale | Ø6x140 | | € 39,90 | Co. | 1 |
| | Vite legno tx (100 pz/co) filetto parziale | Ø6x120 | | € 32,30 | Co. | 1 |
| | Vite legno tx (100 pz/co) filetto parziale | Ø5x120 | | € 28,00 | Co. | 1 |
| | Vite legno tx (100 pz/co) filetto parziale | Ø5x100 | | € 21,70 | Co. | 1 |
| | Vite legno tx (100 pz/co) filetto parziale | Ø5x90 | | € 19,50 | Co. | 1 |
| | Vite legno tx (100 pz/co) filetto parziale | Ø5x70 | | € 15,10 | Co. | 1 |
| | Vite legno tx (200 pz/co) filetto parziale | Ø5x60 | | € 23,40 | Co. | 1 |
| | Vite legno tx (200 pz/co) filetto parziale | Ø4x70 | | € 22,00 | Co. | 1 |
| | Vite legno tx (200 pz/co) filetto parziale | Ø4x60 | | € 20,00 | Co. | 1 |
| | Vite legno tx (400 pz/co) filetto parziale | Ø4x50 | | € 36,00 | Co. | 1 |
| | Vite legno tx (400 pz/co) filetto parziale | Ø4x45 | | € 34,00 | Co. | 1 |
| | Vite legno tx (500 pz/co) filetto parziale | Ø4x40 | | € 32,80 | Co. | 1 |
| | Vite legno tx (500 pz/co) filetto parziale | Ø3,5x40 | | € 32,50 | Co. | 1 |
| | Vite legno tx (200 pz/co) filetto parziale | Ø3,5x35 | | € 10,60 | Co. | 1 |
| | Vite legno tx (500 pz/co) filetto parziale | Ø3x20 | | € 17,80 | Co. | 1 |

FERRAMENTA 4/4

| Cod. Art. | Descrizione Articolo | Dimensioni | Note | Listino | U.M. | Quantità |
|-----------|---|-----------------------------------|---|---------|------|----------|
| | Porta pilastro a "U" da cementare B. 70mm | <i>barra per cls ø20x200</i> |  | € 19,90 | Nr. | 1 |
| | Porta pilastro a "U" da cementare B.90mm | <i>barra per cls ø 20x200</i> | | € 20,50 | Nr. | 1 |
| | Porta pilastro a "U" da cementare B.120mm | <i>barra per cls ø 20x200</i> | | € 21,50 | Nr. | 1 |
| | Porta pilastro a bicchiere ø81 con barra | <i>barra da cementare ø20x200</i> |  | € 33,50 | Nr. | 1 |
| | Porta pilastro a bicchiere ø101 con barra | <i>barra da cementare ø20x201</i> | | € 35,30 | Nr. | 1 |
| | Porta pilastro a bicchiere ø121 con barra | <i>barra da cementare ø20x202</i> | | € 39,50 | Nr. | 1 |
| | Tassello in nylon con vite avvitabile - nds | Ø10x100 |  | € 1,60 | Pz. | 1 |
| | Tassello in nylon con vite avvitabile - nds | Ø10x140 | | € 2,20 | Pz. | 1 |
| | Tassello in nylon con vite avvitabile - nds | Ø10x160 | | € 2,30 | Pz. | 1 |
| | Ancorante metallico a battere - abu | Ø10x90 |  | € 2,10 | Pz. | 1 |
| | Ancorante metallico a battere - abu | Ø10x120 | | € 2,50 | Pz. | 1 |
| 204 | Impregnante all'acqua "colori standard" (noce, noce scuro, mogano, teak, simil noce, sbianco, etc.) | | uso esterno | € 29,00 | Lt. | 1 |
| 204 | Smalto all'acqua bianco o smalto color RAL su richiesta del cliente | | uso esterno ed interno | € 37,00 | Lt. | 1 |
| 204 | Olio per pavimentazione da esterno (tinte da campionario Radis) | | | € 44,00 | Lt. | 1 |
| F800 | Fissaggio a U per staccionata zincata gialla | 0,2 x 4 x 61 cm |  | € 6,00 | Nr. | 1 |

